



# STORTINGSKANDIDATERS ERFARINGER MED NETTHETS

MAI – JUNI 2021

Oslo, juni 2021

For: Amnesty International Norge

P.nr. 21-032102-01

# PROSJEKTINFORMASJON

## FORMÅL OG MÅLGRUPPE

Formålet er å kartlegge netthets blant kandidater til neste Stortingsperiode, eller nærmere bestemt de som står på en av de første 10 plassene for sitt parti og valgkrets.

Målgruppen er begrenset til de som representerer ett av de partiene som i dag er representert på Stortinget. Alle i målgruppen mottok henvendelse fra oss, slik at dette er en totalundersøkelse.

Vi har ellers kartlagt om de spurte er av minoritetsbakgrunn og vil derfor kunne studere hvorvidt konsekvensene er større eller annerledes for denne gruppen enn andre stortingskandidater.

## METODE OG UTVALG

Vi mottok lister med e-post-adresser til stortings-kandidatene fra partikontorene. (Ett parti valgte heller å bistå med utsendelse selv, da de ikke ønsket å utlevere kandidatenes kontaktinformasjon.)

Undersøkelsen er gjennomført på web og det var totalt 1550 stk. som mottok vår henvendelse med link til spørsmålene.

Da vi satte strek for datainnsamlingen, hadde vi mottatt 600 svar, slik at vi har en svarprosenten på 39.

## FELTPERIODE

Feltperioden har vært:

22. mai – 7. juni 2021.

Kandidatene fikk en påminnelse to ganger i perioden.

## RAPPORTEN

Sammen med rapporten, leverer vi et tabellsett som viser svarene blant alle spurte, og innen undergrupper etter kjønn, alder, region, bruk av sosiale medier, partitilhørighet, om man har etnisk minoritetsbakgrunn eller ei og om man har vært innvalgt på stortinget eller ikke.

Utvalget er ikke vektet.

Vi opererer ikke med feilmarginer i totalundersøkelser, men det kan være skjevheter i dataene dersom noen undergrupper i større grad enn andre, har latt være å svare.

# OPPSUMMERING

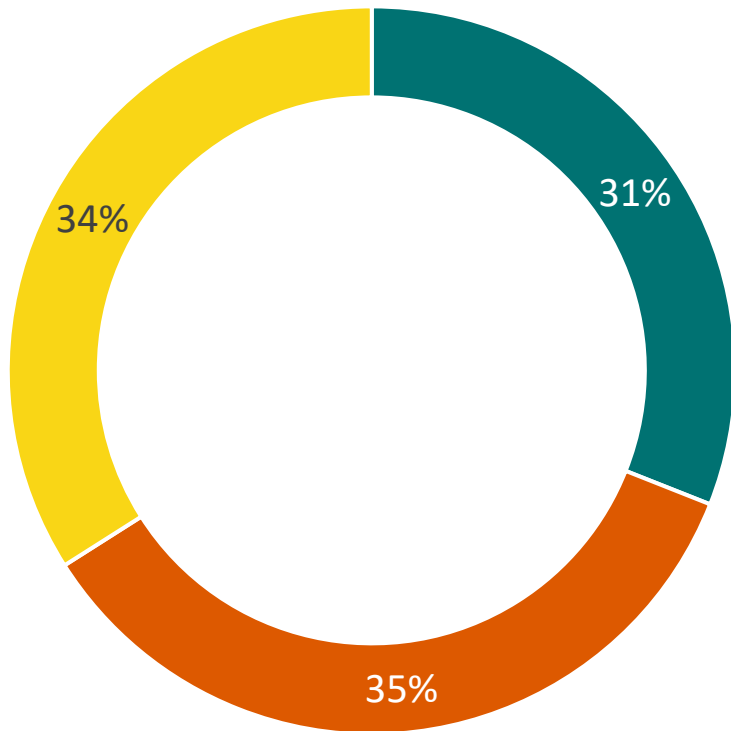
- Neste hele målgruppen er på sosiale medier og de fleste (71%) er aktive med å poste og deler selv. De under 35 år deler og poster i mindre grad (64%) enn de som er eldre. De med etnisk minoritetsbakgrunn ligger derimot over snittet i å poste og dele (84%). Mest vanlig er det å poste/ dele blant de politikere som er eller har vært innvalgt på Stortinget (94%).
- Det er stor enighet i at debattklimaet på nett stadig blir mer aggressivt (52% helt enig + 39% delvis enig).
- Det er nesten halvparten av kandidatene som har opplevd generelt støtende språk og kommentarer rettet mot seg og sin identitet, mens hver fjerde har opplevd at det blir spredt usanne rykter.
- De som opplever mest negative kommentarer, er kandidater med minoritetsbakgrunn og de som er eller har vært innvalgt på Stortinget. Når vi studere dette ut fra partitilhørighet til kandidatene, ser vi at de fra FRP og MDG oftere enn kandidater fra andre partier blir utsatt for negative kommentarer.
- 60% mener at kommentarene de får kan karakteriseres som netthets ut fra slik vi har definert dette begrepet for dem.
- Blant stortingskandidatene som har opplevd netthets, er det hele 83% som mener at det er deres politiske ståsted hetsen er rettet mot. Rundt halvparten mener hetsen er rettet mot innholdet i argumentet og like mange nevner personlige egenskaper eller deres personlighet.
- Blant kandidatene fra Oslo som er rammet, er mange av årsakene til netthetsen knyttet til personlige egenskaper, som kjønn (53%), religion (29%), utseende (35%), etnisitet (41%), hudfarge (35%), nasjonalitet (41%) og funksjonsevne (12%).
- De utsatte med minoritetsbakgrunn svarer at hetsen er rettet mot etnisitet (50%) og hudfarge (33%), samt nasjonalitet (31%) og religion (31%) betydelig oftere enn andre.
- Det er stor enighet blant stortingskandidatene om at de med etnisk minoritetsbakgrunn, mer enn andre politikere, er utsatt for netthets.
- Den gruppen som oftest er utsatt for netthets, er de som er eller har vært innvalgt på Stortinget. Ellers er det kandidater fra FRP som har en høy andel som utsettes svært ofte eller ofte.
- Det er like ofte på sosiale plattformer, som i kommentarfelt , i personlige meldinger og i forum/ grupper på sosiale plattformer, at man opplever dette.
- Det er særlig tre temaer som ofte utløser netthets. Dette er klima og miljø, innvandring og integrering, samt norsk politikk generelt.
- 19% opplever at hetsen har innskrenket yttringsfriheten deres i svært stor grad eller i ganske stor grad.
- Hele 42% gjorde ingenting da de opplevde netthets sist gang. 37% blokkerte personene som utsatte dem for netthets.
- Mange følte at deres egen eller familiens sikkerhet var truet og de følte seg maktesløse og ble engstelige for å delta i offentlig debatt. En annen konsekvens har vært at 29% har sluttet med å dele meningene om visse temaer.
- Halvparten oppgir at partiet har støttet dem når de har blitt utsatt for netthets. De fleste andre har ikke sagt ifra om hetsen.



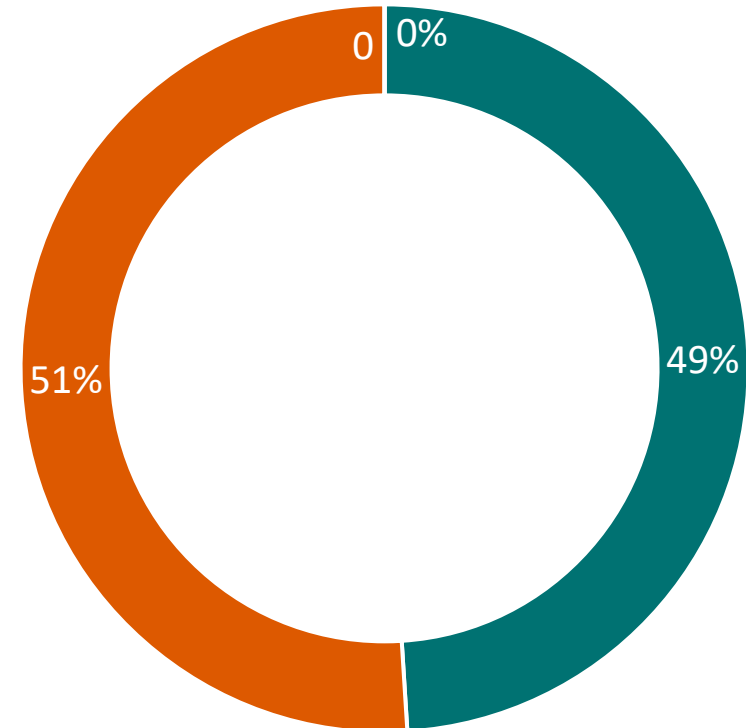
# SAMMENSETNINGEN AV MÅLGRUPPEN

SPØRSMÅL 1 - 6

# Fordelingen på alder og kjønn

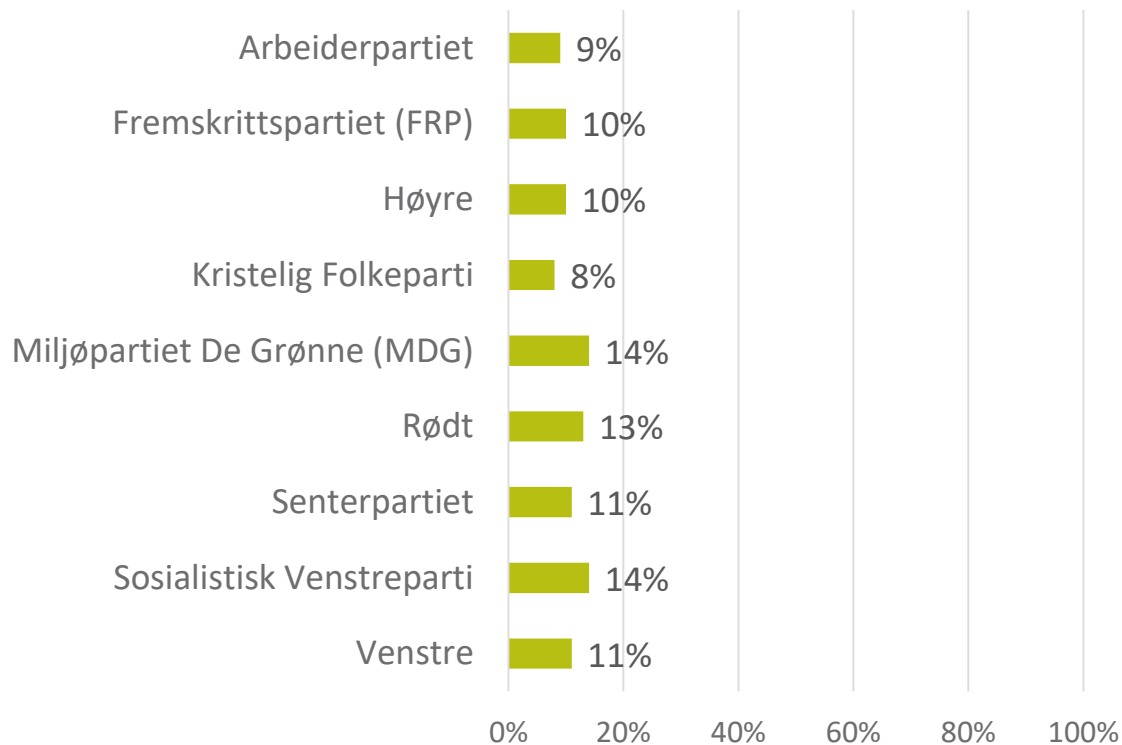


■ 18-34 år ■ 35-50 år ■ 51 år +

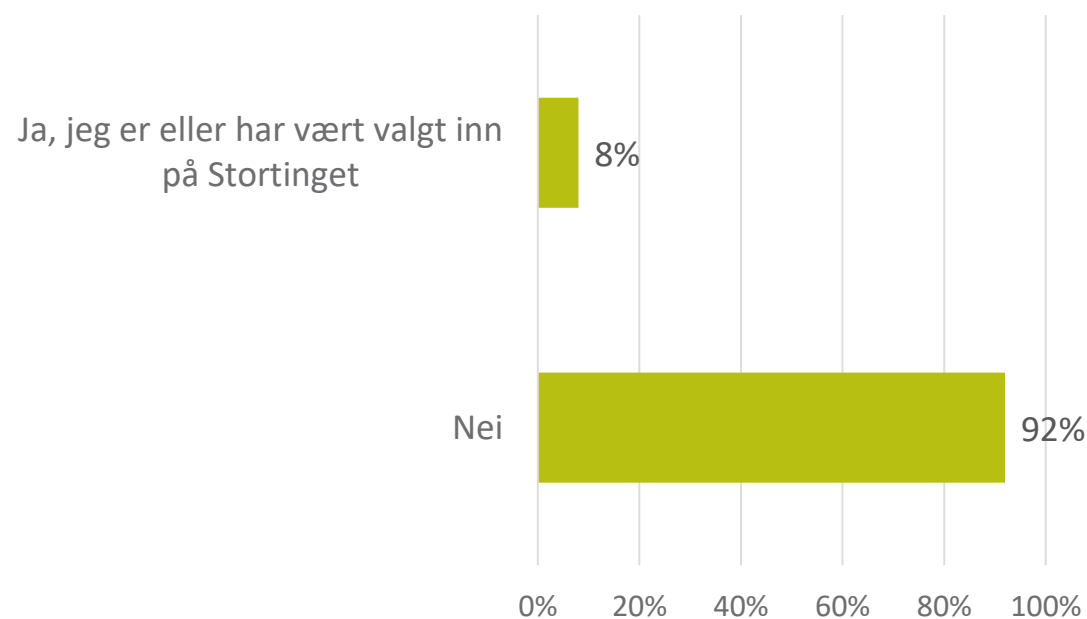


■ Mann ■ Kvinne ■ Annet ■ Ønsker ikke å svare

## sp2. Hvilket parti er du kandidat for?



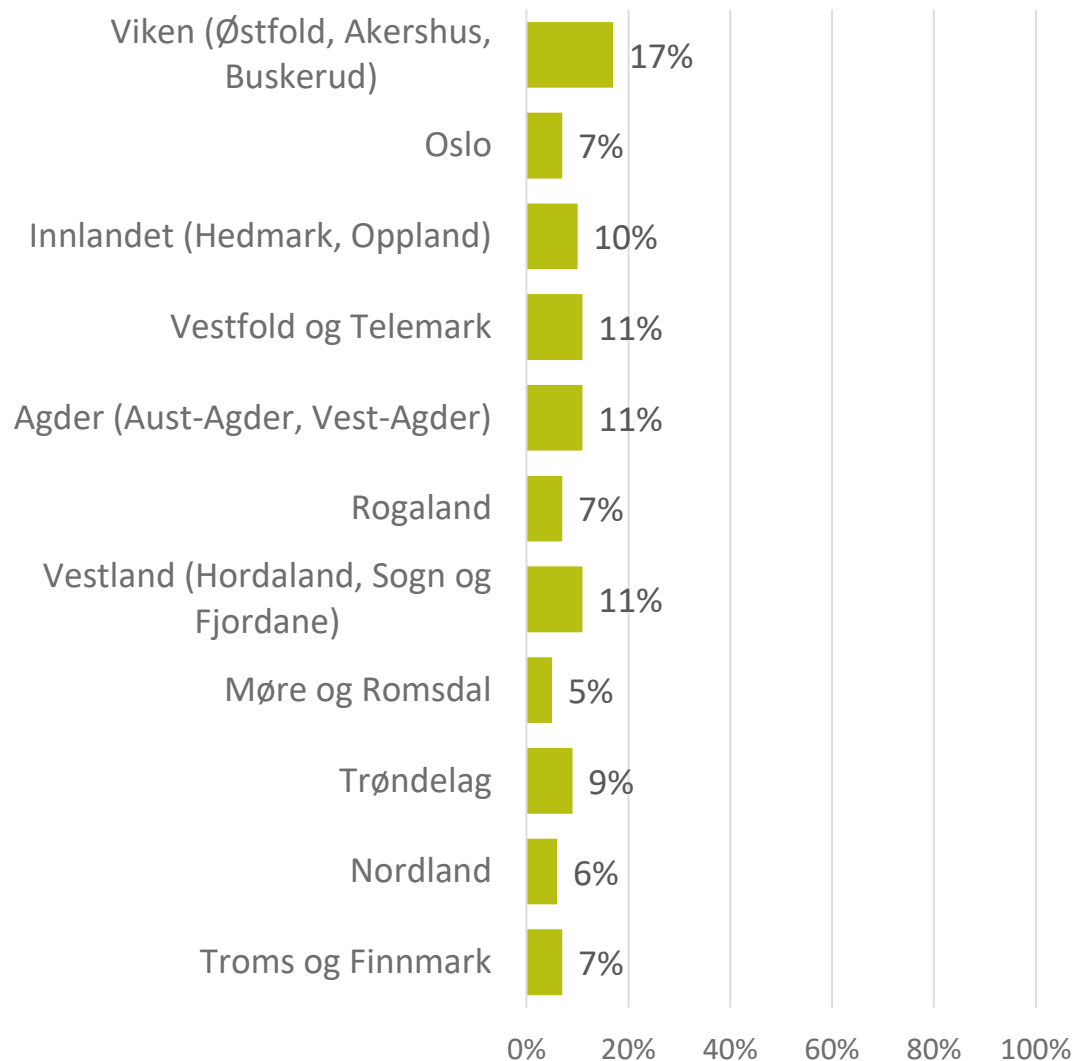
## sp3. Har du vært eller er du innvalgt på Stortinget?



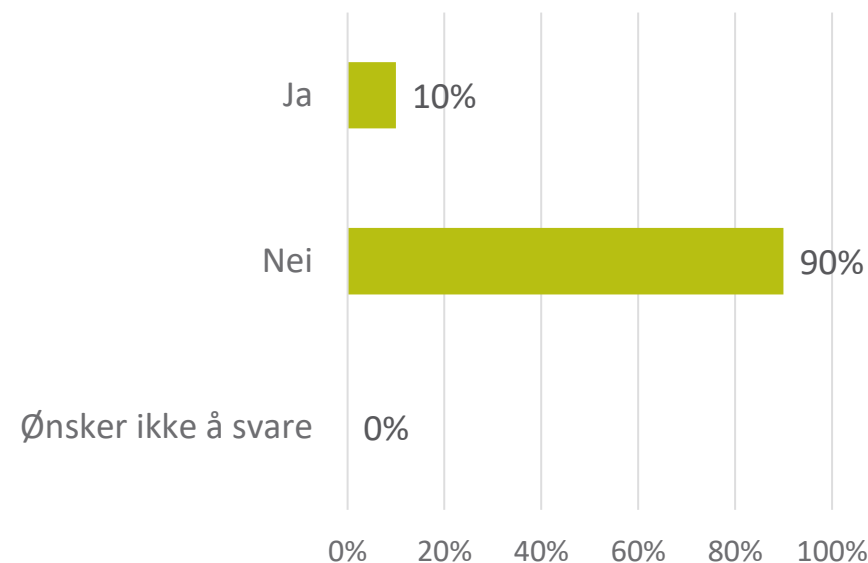
Vi ser her at stortingskandidater for MDG, SV og Rødt er noe overrepresentert og kandidater for hvert av disse partiene utgjør 13-14% av basen. KRFs stortingskandidater har i mindre grad svart på undersøkelsen og utgjør 8%.

Videre er det 8% av de som har svart som er innvalgt på Stortinget i dag eller har vært det i tidligere stortingsperioder. Det er altså ikke så mange som har erfaringer fra Stortinget. Andelen som er/ har vært på Stortinget er høyere blant de over 50 år (12%), de som bor i Oslo (16%) og blant de som tilhører et parti på høyresiden (12%).

## sp5. Hvilket fylke stiller du til valg i?



## sp6. Identifiserer du deg som en person med etnisk minoritetsbakgrunn?



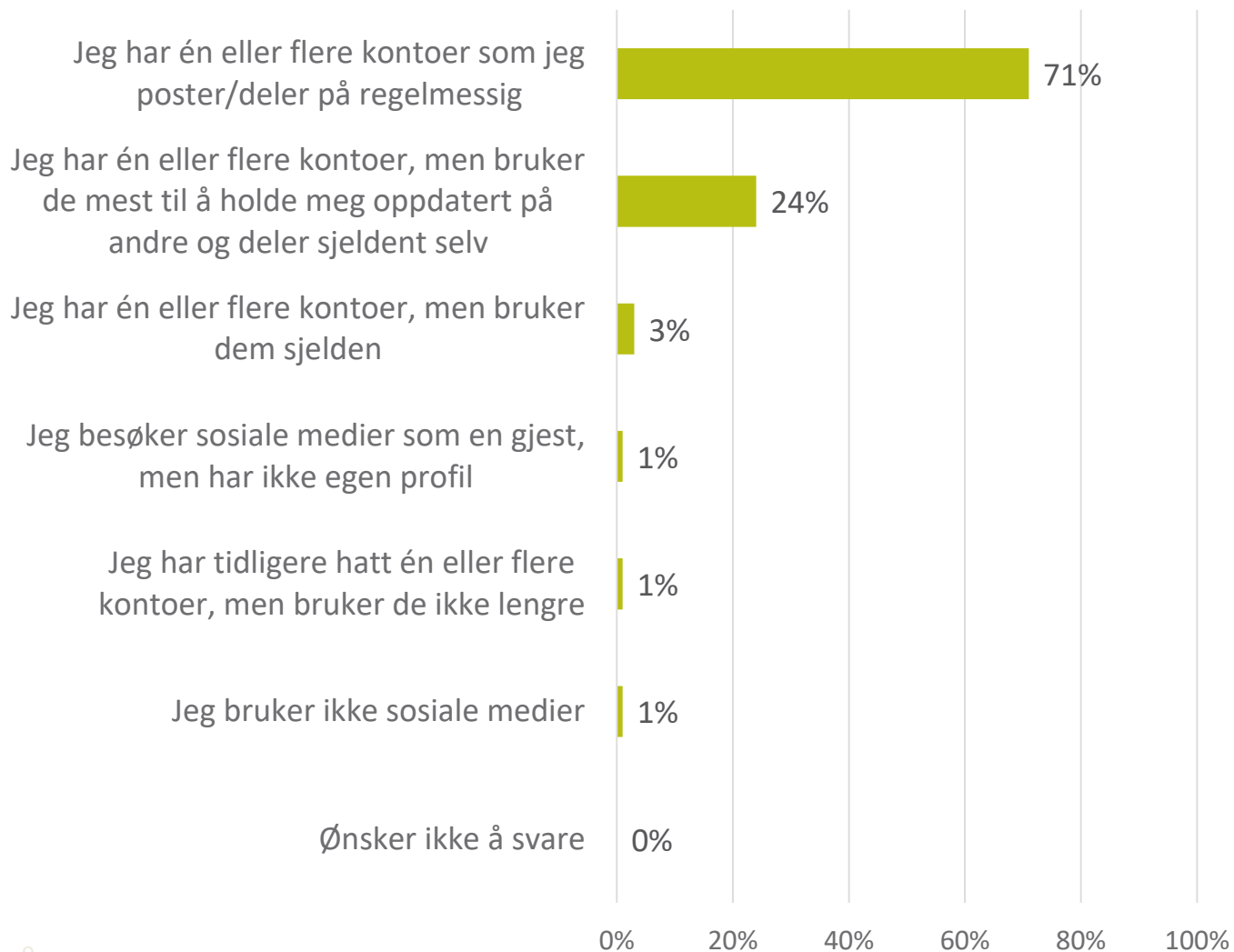


# BRUK AV SOSIALE MEDIER

SPØRSMÅL 7



# sp7. Velg det alternativet som best beskriver hvordan du bruker sosiale medier på internett.



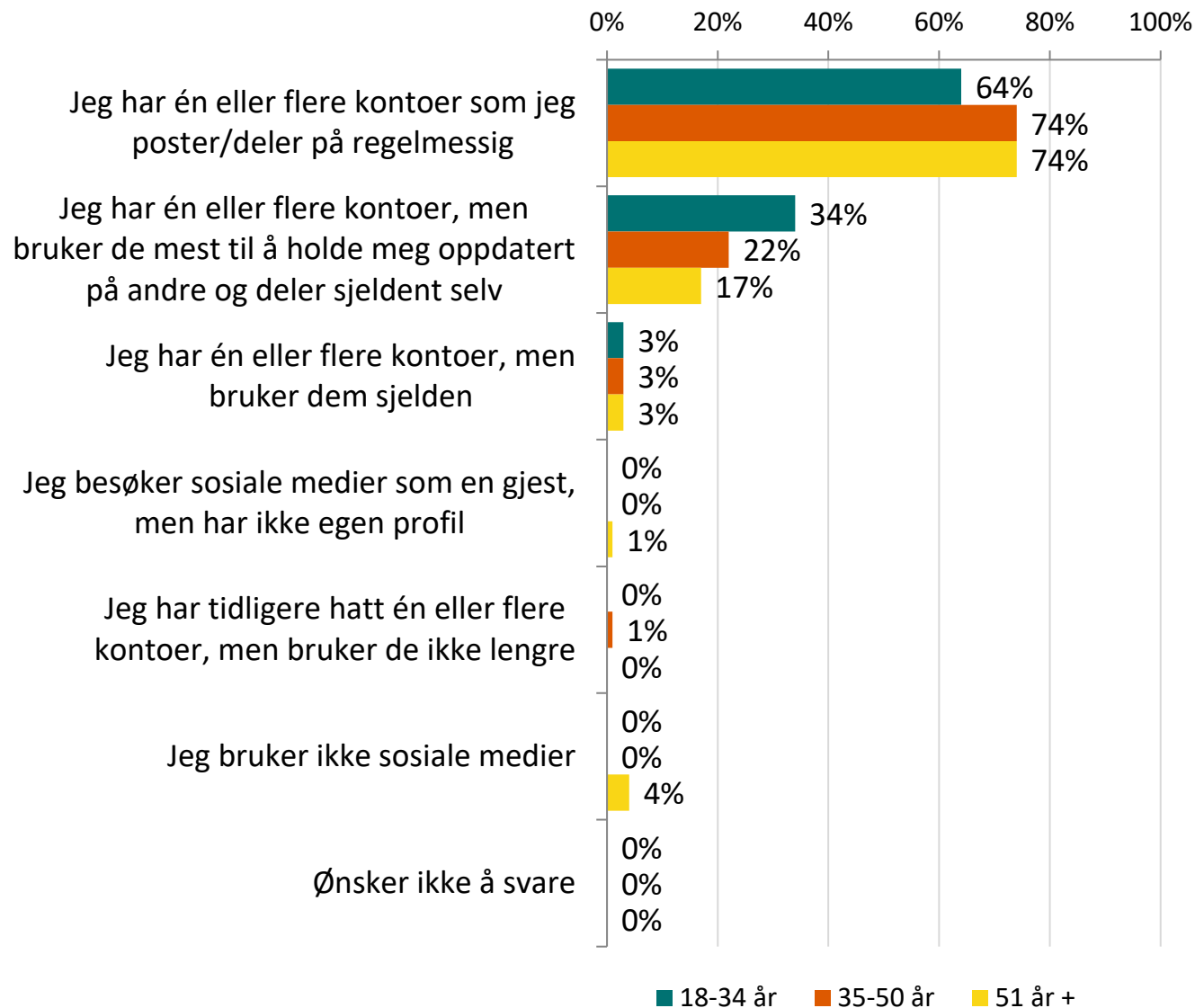
Vi har stort sett å gjøre med to typer brukere:

Det er hele 71% av stortingskandidatene som har en eller flere kontoer som de poster/ deler på regelmessig, mens nesten alle andre (24%) har en eller flere kontoer, men bruker de mest til å holde seg oppdaterte på andre og deler sjeldent selv.

Blant dem som er eller har vært valgt inn på Stortinget, er det en svært høy andel som poster/ deler regelmessig (94%).

Også innen undergruppen som har minoritetsbakgrunn, er denne andelen høy – 84% blant dem poster/ deler regelmessig.

# sp7. Velg det alternativet som best beskriver hvordan du bruker sosiale medier på internett.



Det er de yngste som er mest forsiktige i bruken av sosiale medier og poster sjelden eller aldri selv noe. Vi ser at andelen som poster/ deler regelmessig er på 64% blant de yngste, mens tilsvarende andel blant de over 34 år er på 74%.

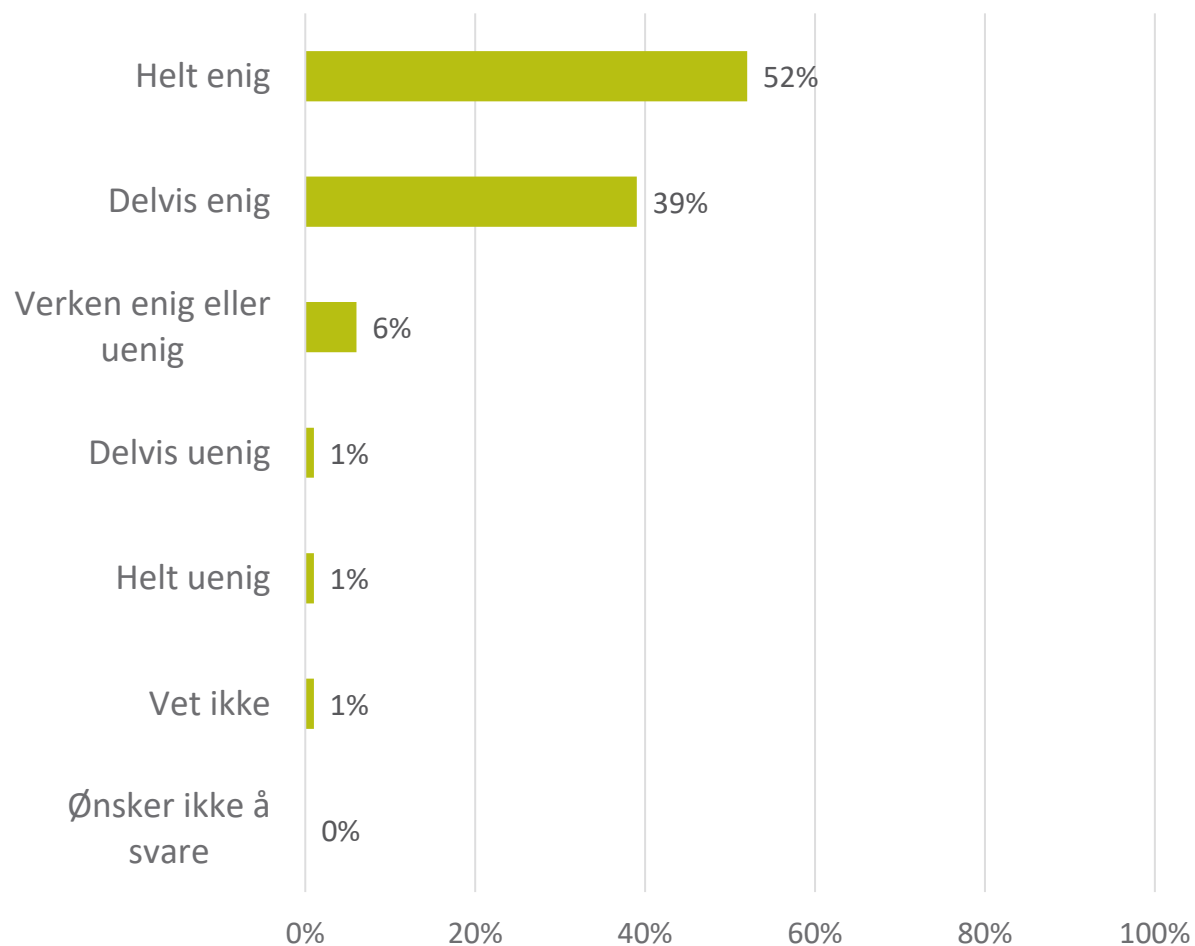
De som ikke har brukt sosiale medier i det hele tatt er alle over 50 år.



# DEBATTKLIMA OG NETTHETS

SPØRSMÅL 8 - 11

# sp8. Hvor enig eller uenig er du i at debattklimaet på nett blir stadig mer aggressivt?



De aller fleste er enige i at debattklimaet på nettet stadig blir mer aggressivt (52% helt enig + 39% delvis enig).

Kvinner er oftere «helt enig» (60%) enn menn (44%). Vi ser også at 70% i Midt-Norge svarer «helt enig» mot 40-50% i andre landsdeler.

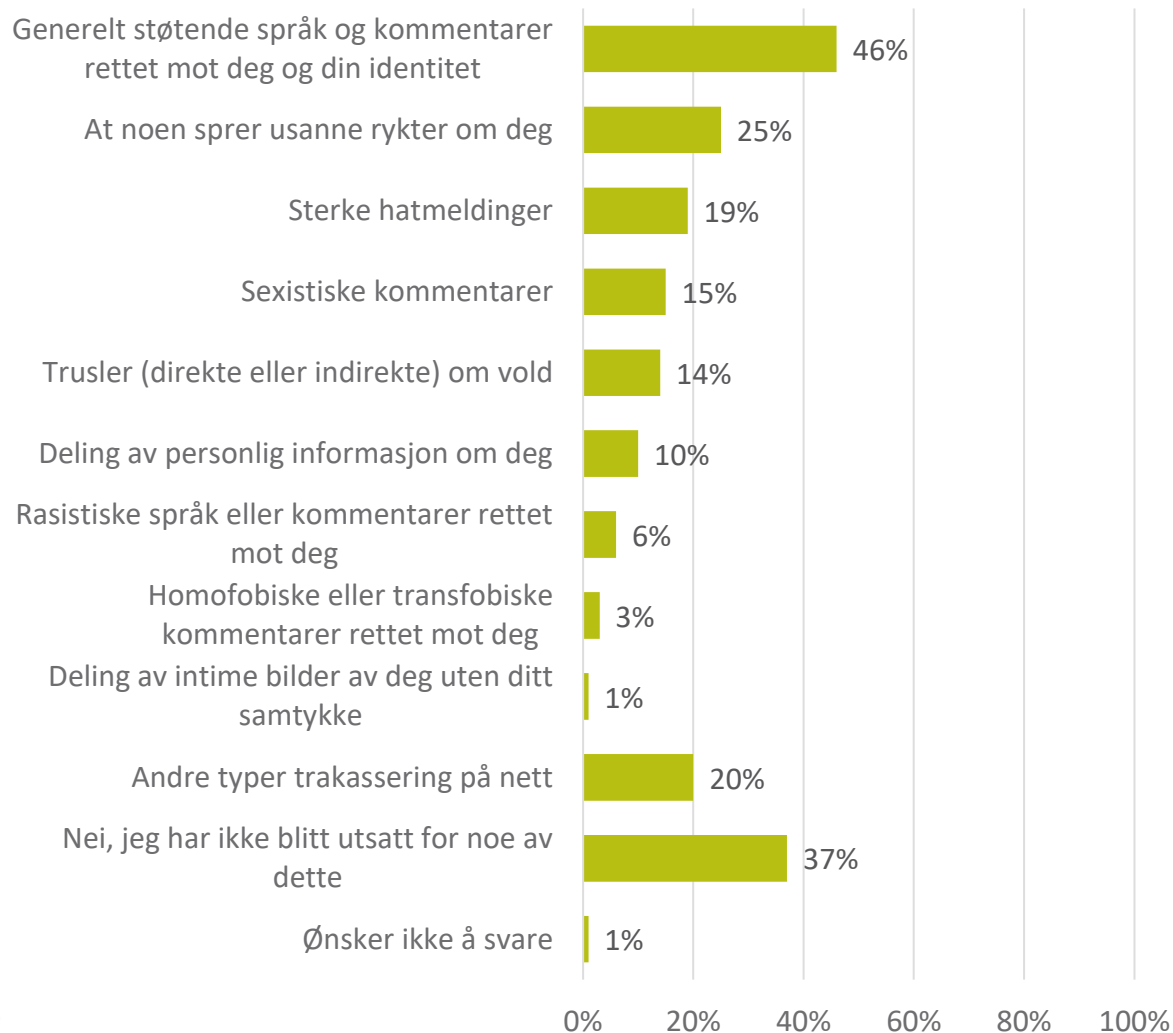
Det er også en forskjell ut fra om kandidatene er på høyre- eller venstresiden i norsk politikk ved at man er betydelig oftere helt enig på venstresiden og har en samlet oppslutning om helt + delvis enig på 94% mot 87% på høyresiden:

FRP + H + KRF + V: 43% helt enig + 44% delvis enig  
SP + AP + SV + MDG + R 58% helt enig + 36% delvis enig

Og vi ser også at de som har minoritetsbakgrunn, oftere enn andre svarer helt enig (75%). I tillegg er 19% delvis enig i denne undergruppen.

De som poster og deler regelmessig på sosiale medier, svarer veldig likt med alle spurte.

# sp9. Har du blitt utsatt for noe av det følgende via sosiale medier eller i kommentarfelt til nettaviser?



Det er nesten halvparten av kandidatene som har opplevd generelt støtende språk og kommentarer rettet mot seg og sin identitet.

Hver fjerde har opplevd at det blir spredt usanne rykter.

37% har ikke opplevd noe av det vi spør om her.

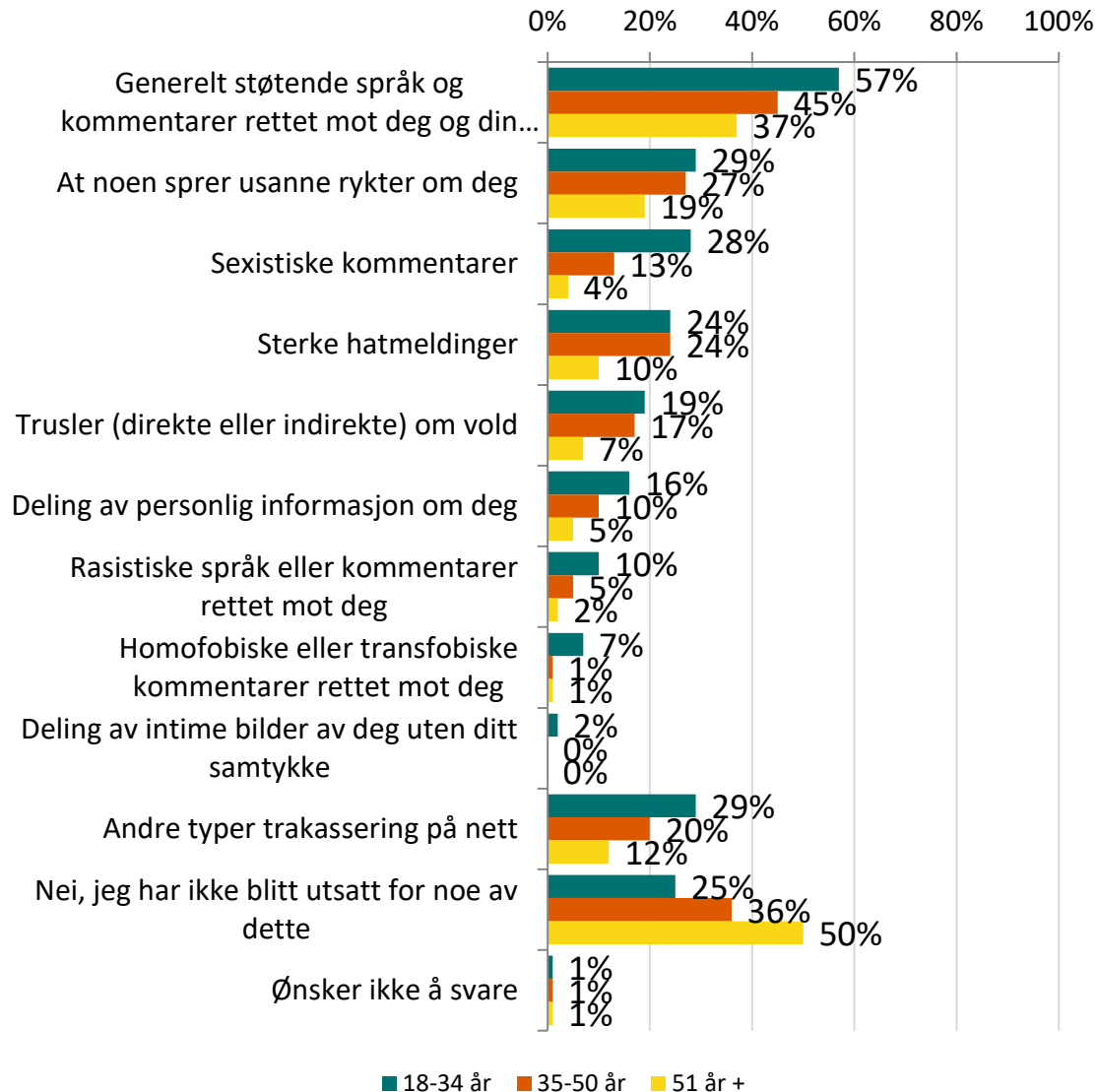
27% av kvinnene har opplevd sexistiske kommentarer. Bare 2% av mennene har opplevd det samme.

Kandidater for Oslo opplever betydelig oftere enn andre trusler om vold (28%), sexistiske kommentarer (30%) og rasistisk språk eller kommentarer rettet mot en selv (21%).

Når vi ser på partibakgrunn, er det MDG- og FRP-kandidatene som oftest har opplevd dette. Det som rammer FRP-politikerne mye oftest enn snittet, er sterke hatmeldinger (31%), trusler om vold (27%), at noen sprer usanne rykter om dem (37%) og rasistisk språk og kommentarer rettet mot dem (15%).

Det som nevnes oftere av MDG-kandidatene er særlig ett forhold, nemlig generelt støtende språk og kommentarer rettet mot en selv og egen identitet (hele 61%).

# sp9. Har du blitt utsatt for noe av det følgende via sosiale medier eller i kommentarfelt til nettaviser?



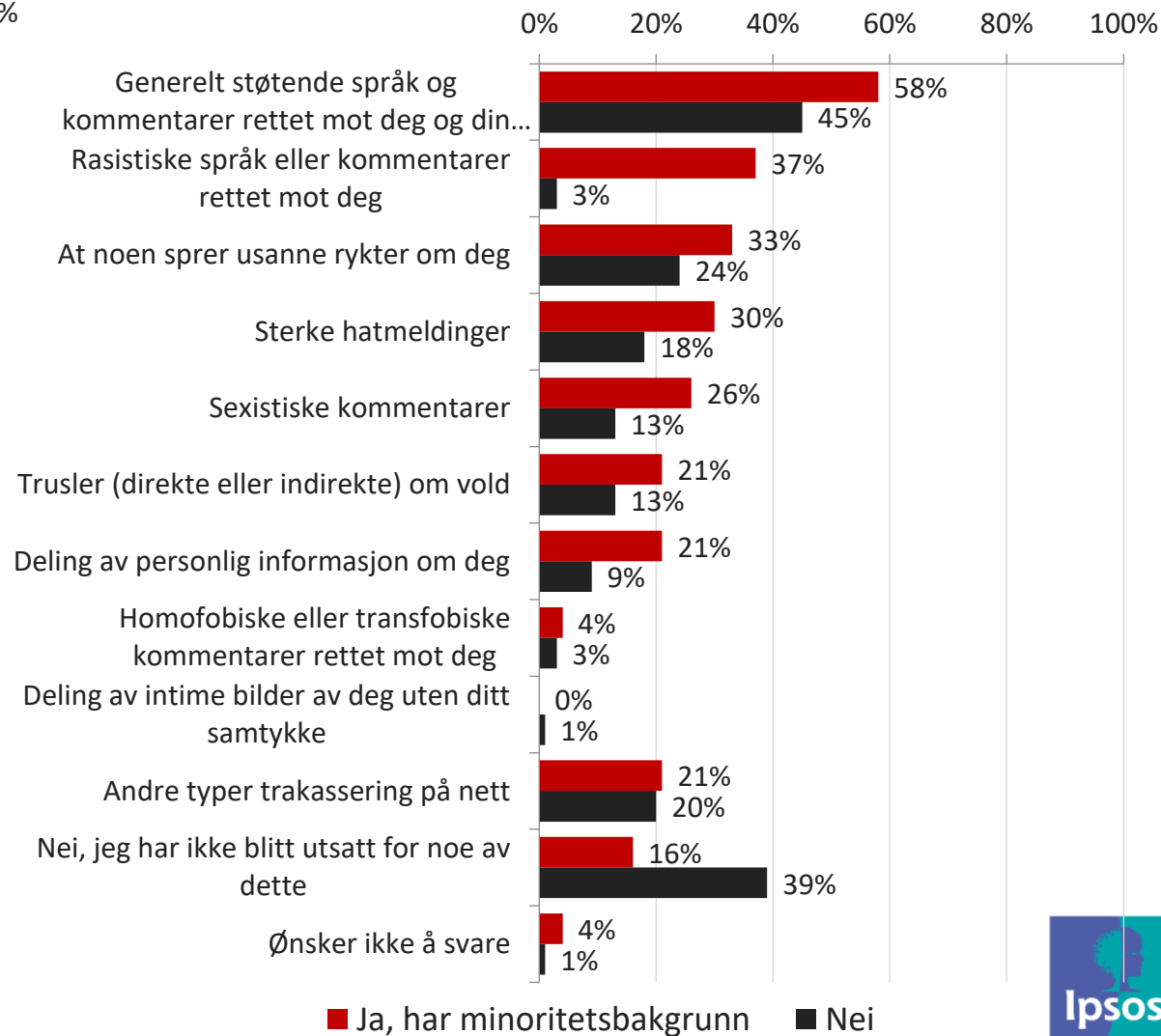
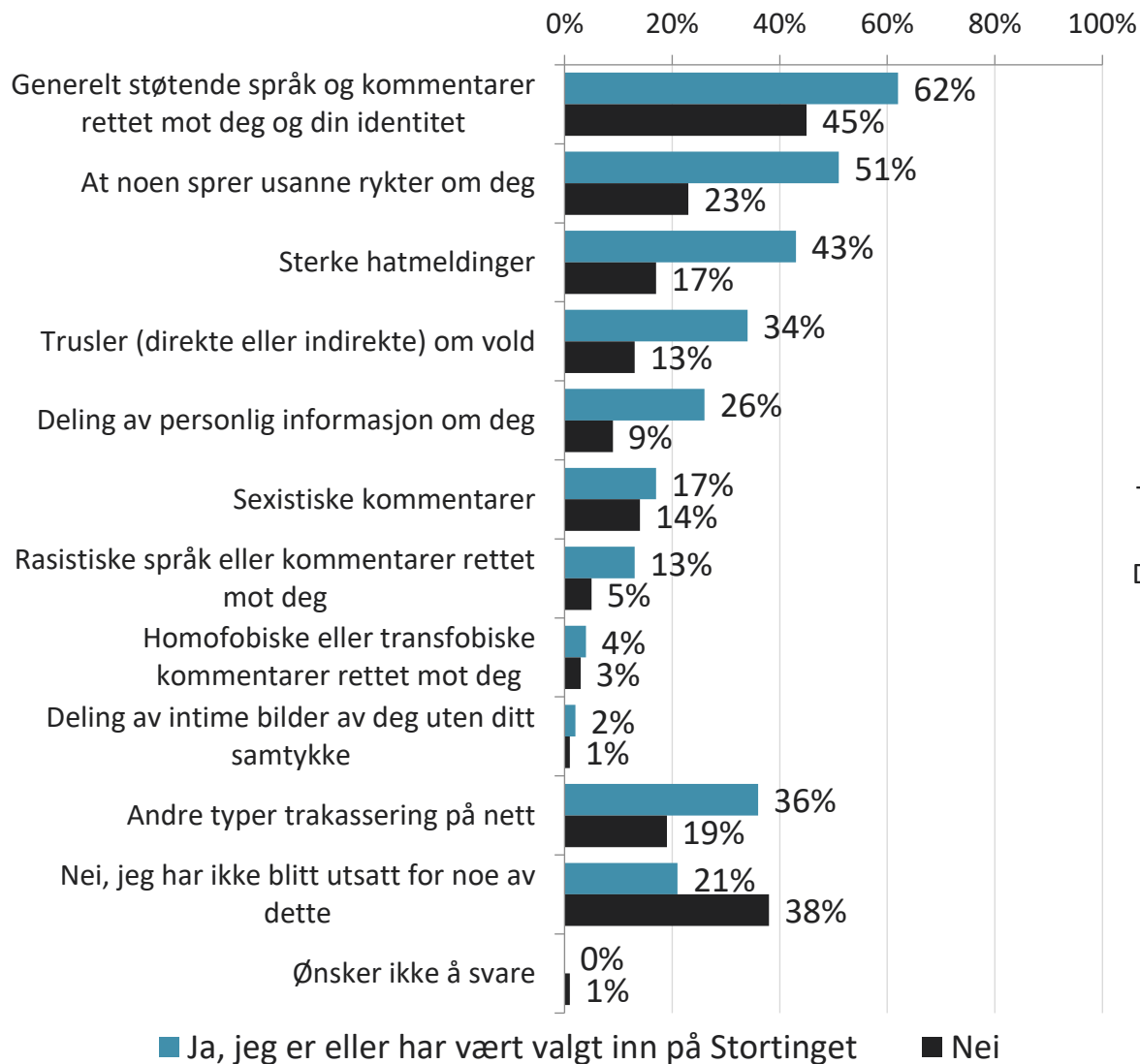
Til tross for at de yngste er noe mer forsiktige med å poste og dele på sosiale medier enn de som er eldre, er det denne aldersgruppen som belastes mest med å være utsatt for mye av det vi spør om her. Særlig er andelen høye for «generelt støtende språk og kommentarer (57%) og sexistiske kommentarer (28%).

Det å være innvalgt på Stortinget gir også økt andeler for negativ omtale i sosiale medier eller i nettavisenes kommentarfelt. Spredning av usanne rykter, hatmeldinger og trusler om vold ligger mye høyere for de som er/har vært på Stortinget enn blant andre kandidater. Vi har sett at denne gruppen ofte poster/ deler på sosiale medier og de har nok en større oppmerksomhet fra publikum, siden de allerede har vært eller er i rikspolitikken.

Og vi ser det samme når vi studere hvorvidt stortingskandidatene har minoritetsbakgrunn eller ikke. De med minoritetsbakgrunn svarer mye oftere at de er rammet av det vi måler her. Særlig er det rasistisk språk og kommentarer som rammer denne gruppen mye oftere enn andre.

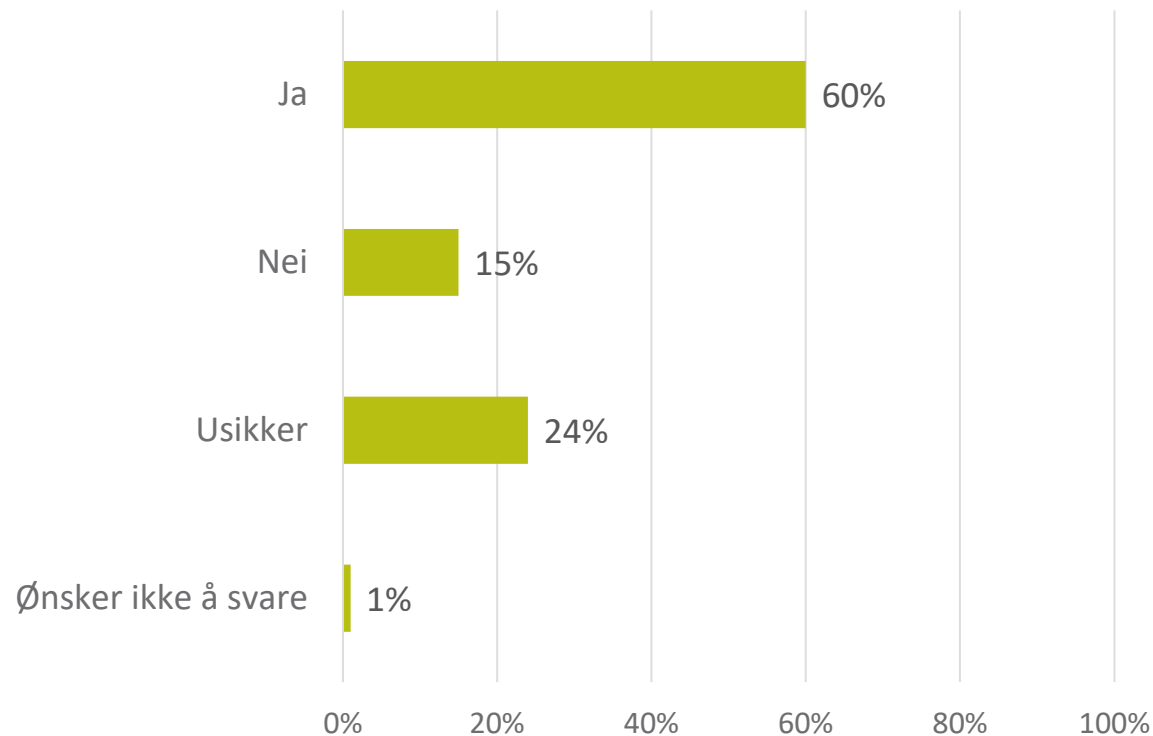
Svarene blant de innvalgte på Stortinget og de med minoritetsbakgrunn vises på neste side.

# sp9. Har du blitt utsatt for noe av det følgende via sosiale medier eller i kommentarfelt til nettaviser?



# sp10. Vil du definere det du har opplevd som netthets? Med «netthets» menes ytringer som er truende, hatefulle, diskriminerende, nedverdiggende eller på annen måte trakasserende

Filter: Er blitt utsatt for noe i sosiale medier eller i kommentarfelt (62%)



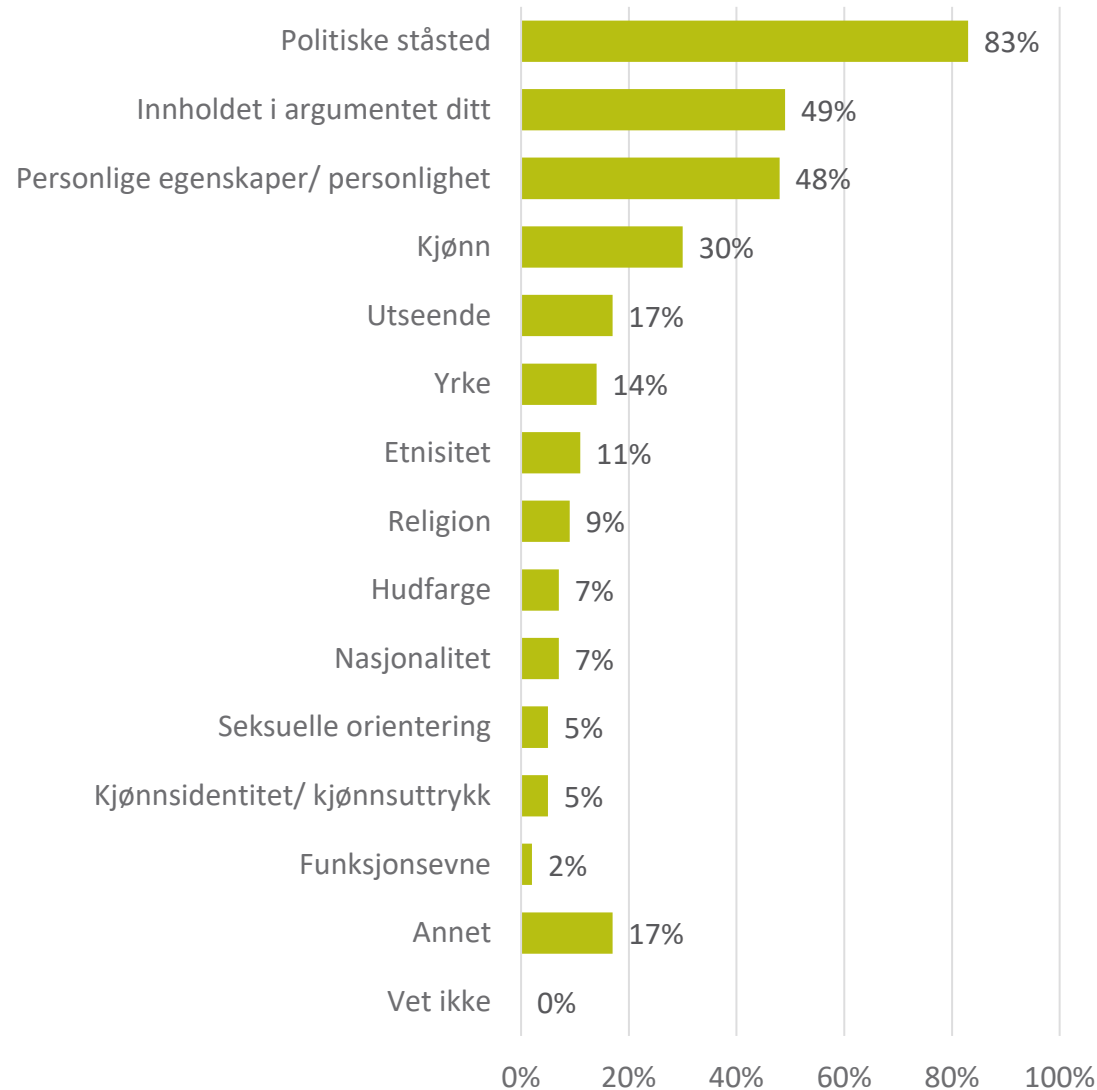
Det er altså 62% av stortingskandidatene som har opplevd negativ omtale i sosiale medier / i kommentarfelt. Av disse har 6 av 10 oppfattet hendelsene som såpass alvorlige at det kan kalles netthets. I spørsmålet ble netthets definert som *ytringer som er truende, hatefulle, diskriminerende eller nedverdiggende og på annen måte trakasserende*.

(Hvis vi beregner andelen ut fra hele målgruppen med stortingskandidater, så er det en andel på 37% som opplever noe de vil karakterisere som netthets.)

Stortingskandidater i Nord-Norge (75%) og Stortingskandidater med minoritetsbakgrunn (78%) har oftere opplevd netthets ut fra nevnte definisjon.



# sp11. Hva har netthetsen du har opplevd oftest vært rettet mot? Filter: Vil definere det opplevde som netthets (37%)



Blant stortingskandidatene som har opplevd netthets, er det hele 83% som mener at det er deres politiske ståsted hetsen er rettet mot.

Rundt halvparten mener hetsen er rettet mot innholdet i argumentet og like mange nevner personlige egenskaper eller deres personlighet.

Kjønn er også en vesentlig årsak (30%) og det er neste bare kvinner som oppgir dette (54% av kvinnene svarer dette mot 2% blant mennene). Mennene nevne politisk ståsted som årsak mye oftere enn andre (91%)

Blant kandidatene fra Oslo er mange av årsakene til netthetsen knyttet til personlige egenskaper som kjønn (53%), religion (29%), utseende (35%), etnisitet (41%), hudfarge (35%), nasjonalitet (41%) og funksjonsevne (12%). For alle disse områdene ligger Oslo langt over tilsvarende andeler blant alle spurte.

De med minoritetsbakgrunn svarer etnisitet (50%) og hudfarge (33%), samt nasjonalitet (31%) og religion (31%) betydelig oftere enn andre .



# MINORITETER OG NETTHETS

SPØRSMÅL 12 - 13

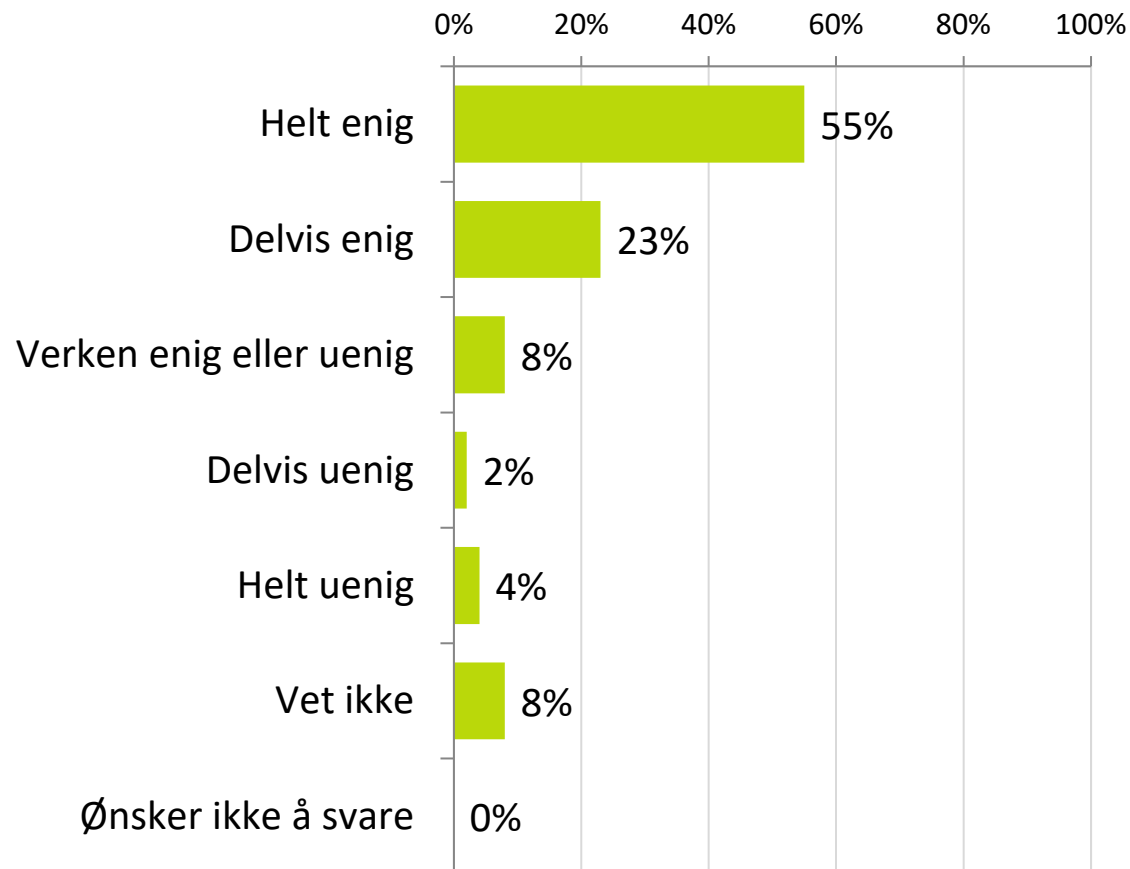
# Minoriteter og netthets

Vi skal først oppsummere det vi har funnet ut så langt om etniske minoriteter og hvor utsatte de er for netthets:

- Vi har sett at det er en høy andel i denne undergruppen som poster og deler på sosiale medier. Og videre er de svært ofte helt enig i at debattklimaet har blitt mer aggressivt.
- De er betydelig oftere enn gjennomsnittet utsatt for negative kommentarer i sosiale medier og i nettsiders kommentarfelt. Særlig er det rasistisk språk og kommentarer som rammer denne gruppen mye oftere enn andre. Og ut fra definisjonen vi oppgir i spørreskjemaet om netthets, er det en overrepresentasjon i denne undergruppen som har opplevd slik hets.
- De med minoritetsbakgrunn oppgir at netthetsen mot dem oftest har vært rettet mot deres etnisitet, hudfarge, samt nasjonalitet og religion.
- Når det gjelder konsekvensene av netthetsen, et tema som behandles senere i denne rapporten, så svarer denne undergruppen svært likt med andre som er utsatt for netthets.

På de neste par sidene viser vi i hvilken grad stortingskandidatene generelt mener at etniske minoritetsgrupper er utsatt for slik hets og vi viser hvordan denne gruppen selv vurderer hvorvidt de selv er mer utsatt enn andre pga. deres etniske bakgrunn.

# sp12. Hvor enig eller uenig er du i at politikere med etnisk minoritetsbakgrunn er mer utsatt for netthets enn andre politikere?



Når vi stiller dette spørsmålet til alle stortingskandidatene, er det 55% som sier seg helt enig i at de med etnisk minoritetsbakgrunn er mer utsatt for netthets enn andre politikere. Og det er ytterligere 23% som er delvis enig i dette. Total andel enige utgjør altså hele 78%.

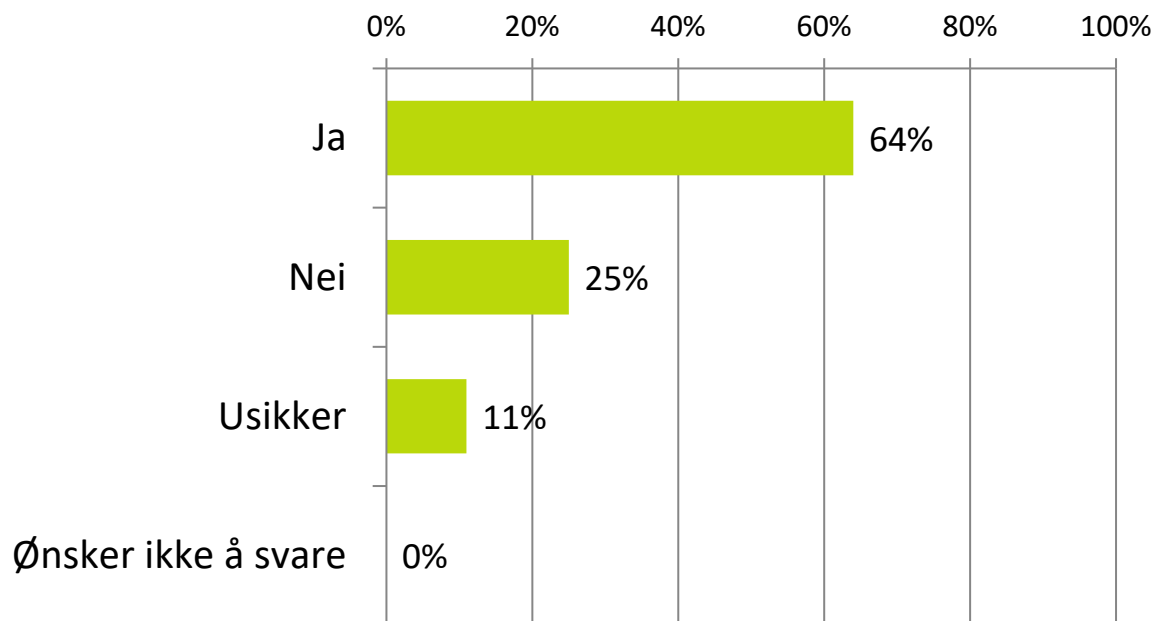
Kvinner og de under 50 år er oftere helt enig i dette (61-66% helt enige).

Høyest andel helt enige finner vi blant kandidatene for MDG (84%), Rødt (77%) og SV (75%).

På dette spørsmålet svarer de som selv er av etnisk minoritet, likt med alle spurte. Det betyr vel at bevisstheten til dette er høy blant politikere generelt.

# sp13. Opplever du at din etniske minoritetsbakgrunn gjør deg mer utsatt for netthets?

Filter: opplevd netthets og er av etnisk minoritetsbakgrunn (6%)



Spørsmålet er stilt til de av etnisk minoritetsbakgrunn som selv har opplevd netthets. Her har vi bare 36 intervju i basen, men vi ser at det er en tydelig overvekt av dem som bekrefter at deres etniske minoritetsbakgrunn gjør dem mer utsatt.

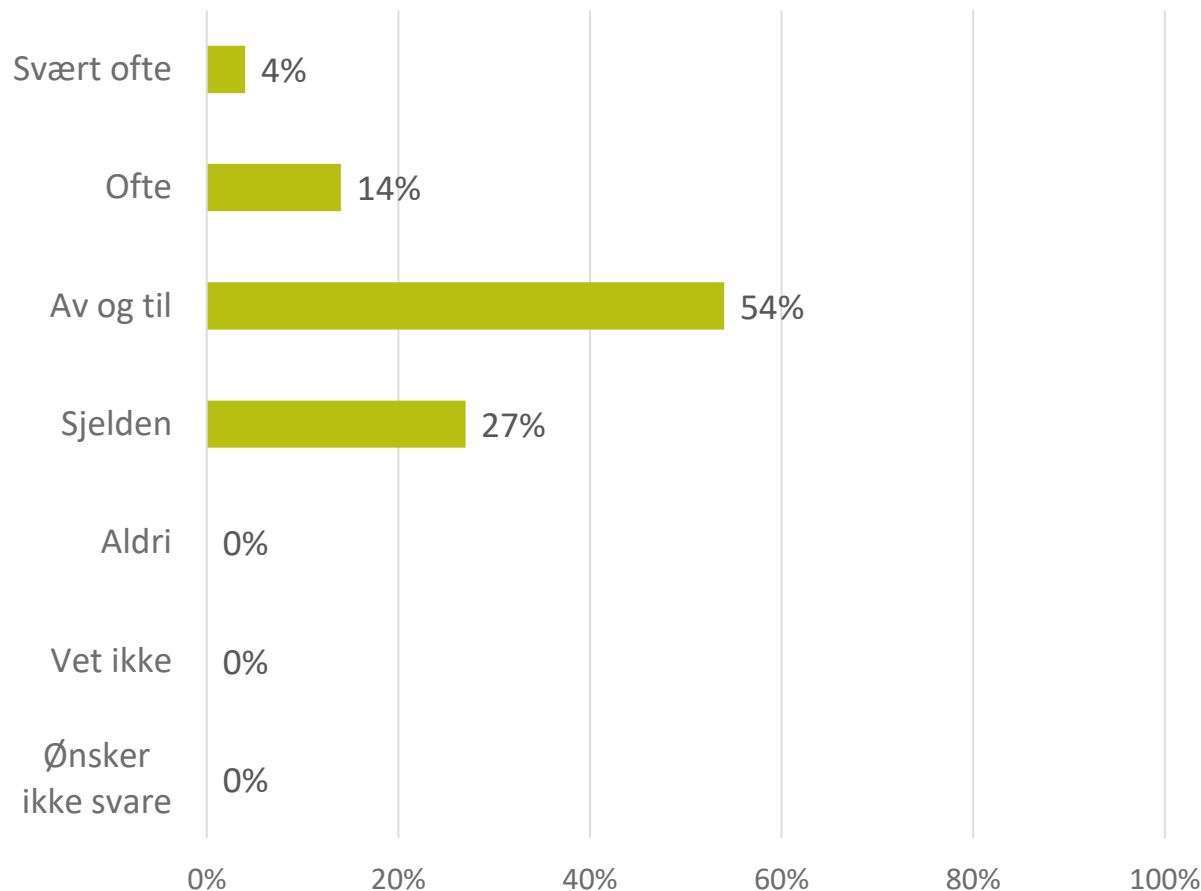


# OMFANG OG ÅRSAKER TIL NETTHETS

SPØRSMÅL 14 – 16 OG 18

# sp14. Hvor ofte har du blitt utsatt for netthets?

Filter: Vil definere det opplevde som netthets (37%)



For de fleste er ikke dette et fenomen de opplever ofte. 81% opplever det av og til eller sjeldent.

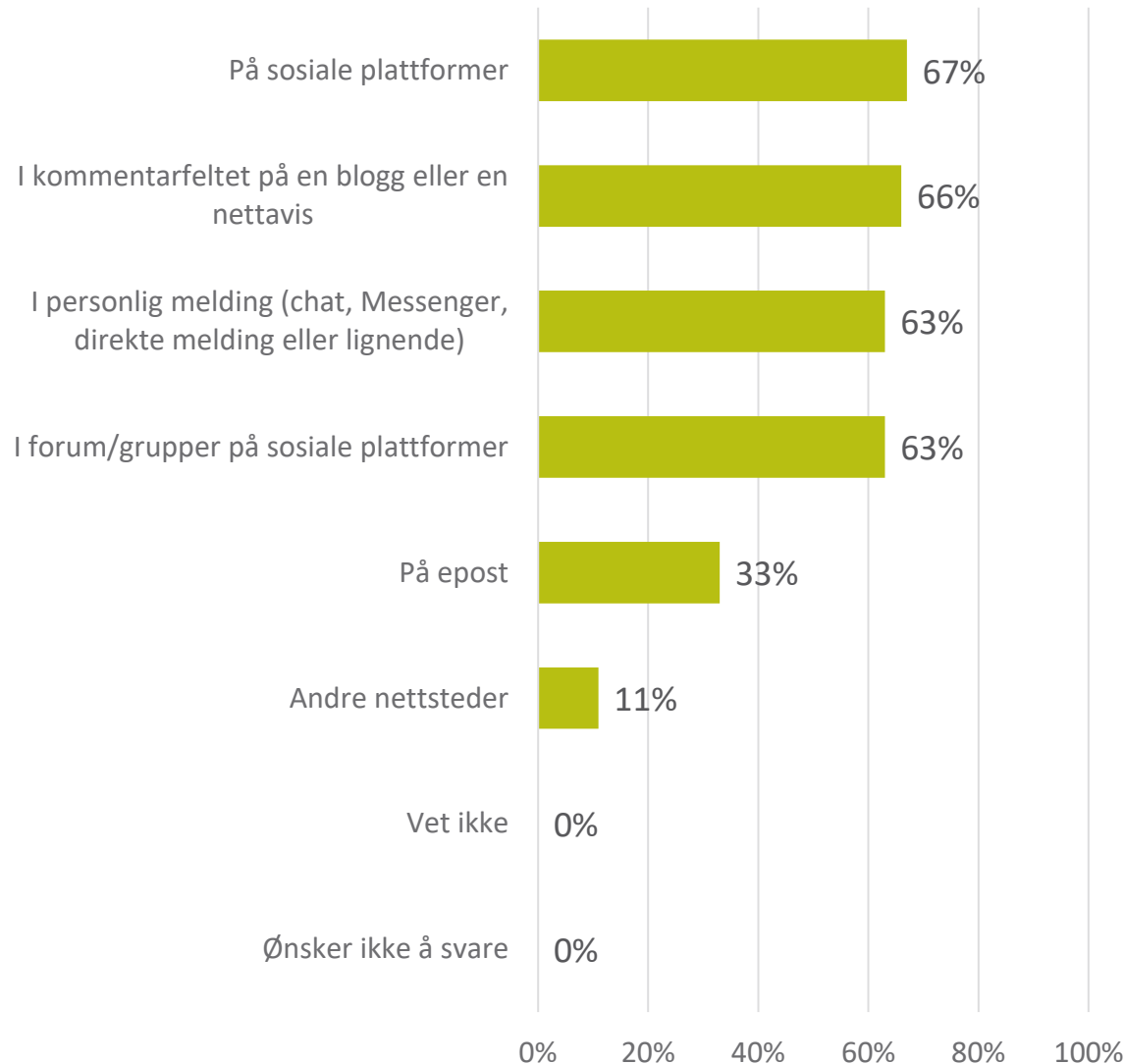
En liten andel på 4% opplever det svært ofte. Blant kandidater fra Oslo er dette svaret oftere forekommende. 18% av dem svarer «svært ofte» og i tillegg er det like mange svarer «ofte» i denne undergruppen.

Ut fra hvilket parti man representerer, er det FRP-kandidatene som har høyest andel som svarer «svært ofte» (13%). I tillegg er det 19% blant dem som svarer «ofte».

Høyest andel «svært ofte» finner vi for de som er eller har vært innvalgt på Stortinget (19%). I tillegg er det 14% blant dem som svarer «ofte». Vi har sett at denne gruppen poster og deler ofte og i tillegg må vi anta at de har en stor oppmerksomhet gjennom det å være i rikspolitikken.

# sp15. Hvor har du mottatt netthets?

Filter: Vil definere det opplevde som netthets (37%)



Det er like ofte på sosiale plattformer, som i kommentarfelt , i personlige meldinger og i forum/ grupper på sosiale plattformer, at man opplever dette. Alle disse stedene er det 2 av 3 som nevner.

Stortingskandidater for Oslo nevner ofte kommentarfelt på en blogg eller en nettvavis (94%), samt i forum/ grupper på sosiale plattformer (88%).

De som poster/ deler på sosiale medier, nevner oftere enn snittet sosiale plattformer (72%) og personlige meldinger (67%).

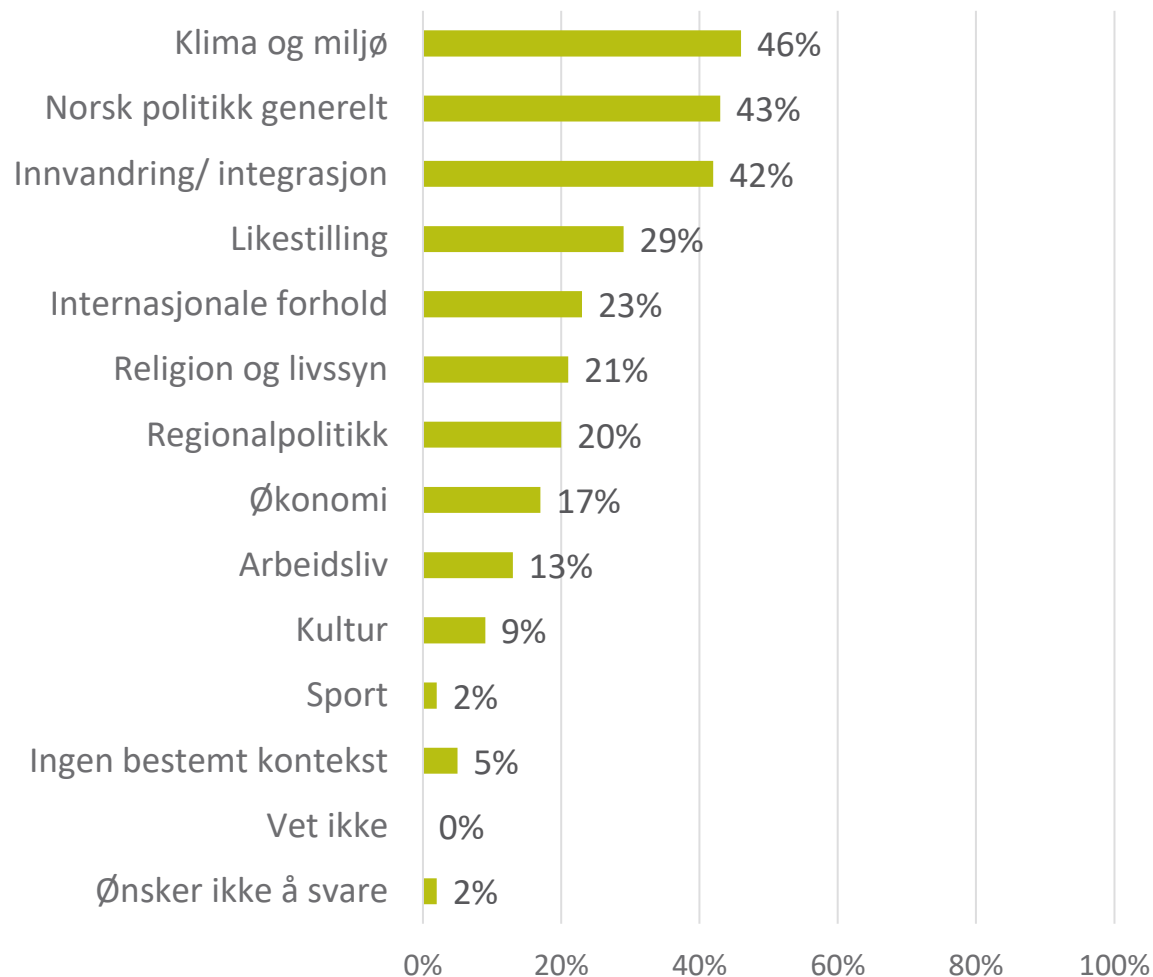
Også de under 35 år nevner ofte personlige meldinger (72%).

Menn utmerker seg med en høy andel som svarer at de mottar netthets i forum/ grupper på sosiale plattformer (72%).



# sp16. Hvilke tema har utløst hets?

Filter: Vil definere det opplevde som netthets (37%)



Det er særlig tre temaer som ofte utløser netthets. Dette er klima og miljø, innvandring og integrering, samt norsk politikk generelt. Både klima og innvandring er saker som er oppe i debatter hele tiden og som har forholdsvis stort engasjement. Det er også saksområder der partene står steilt mot hverandre uten å gå inn for å forstå hverandres argumenter. Dette gjelder både politikere imellom og blant folk flest. Kan hende må politikere seg i mellom endre debattform for å oppnå at folk utenfor politikken også blir mer saklige.

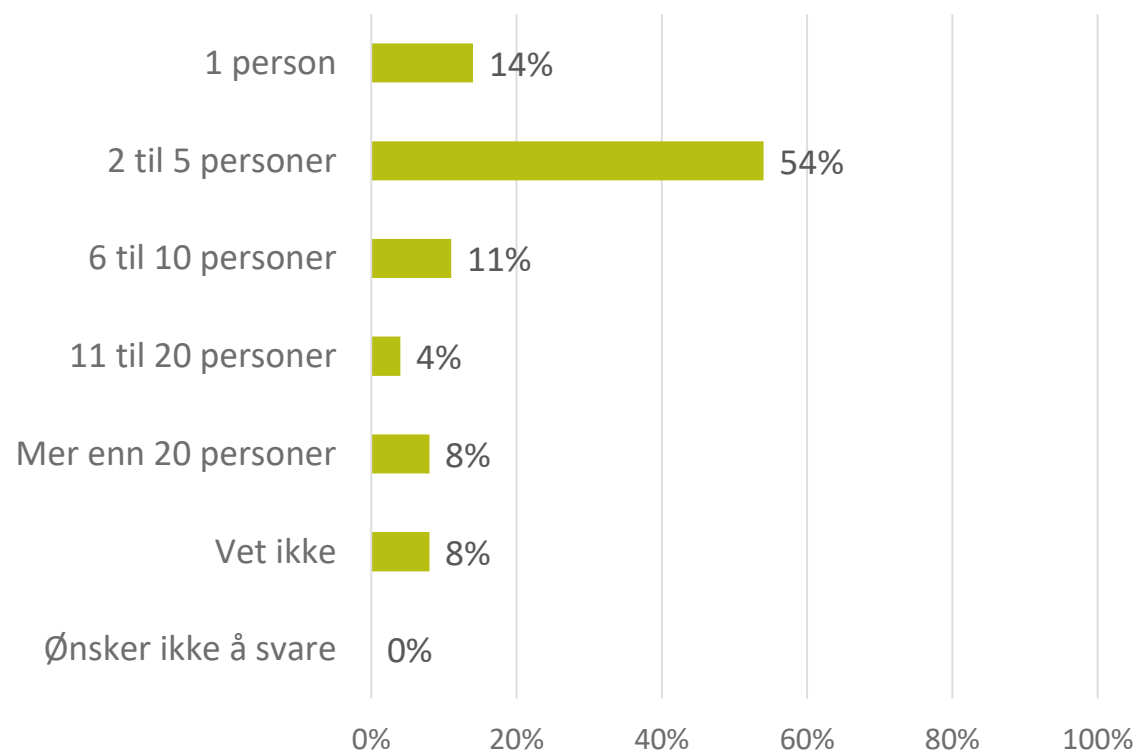
Menn (26%) og kandidater fra Nord-Norge (38%) nevner regionalpolitikk oftere enn andre. Det menn nevner aller oftest, er norsk politikk generelt (50%).

Kvinner og de under 35 år nevner likestilling oftere enn andre (begge 38%).

De som tilhører venstresiden i politikken nevner også likestilling oftere enn gjennomsnittet (34%), mens de som tilhører høyresiden i norsk politikk never religion og livssyn (32%) oftere enn andre.

# sp18. Hvis du tenker tilbake på sist gang du ble personlig utsatt for netthets - omtrent hvor mange personer var involvert i trakasseringen?

Filter: Vil definere det opplevde som netthets (37%)



Det er som regel 2-5 personer som er involvert i trakasseringen. Det er en viss andel som svarer 1 person og 6-10 personer. 12% oppgir at mer enn 10 personer har vært involvert sist gang de ble utsatt for trakassering.

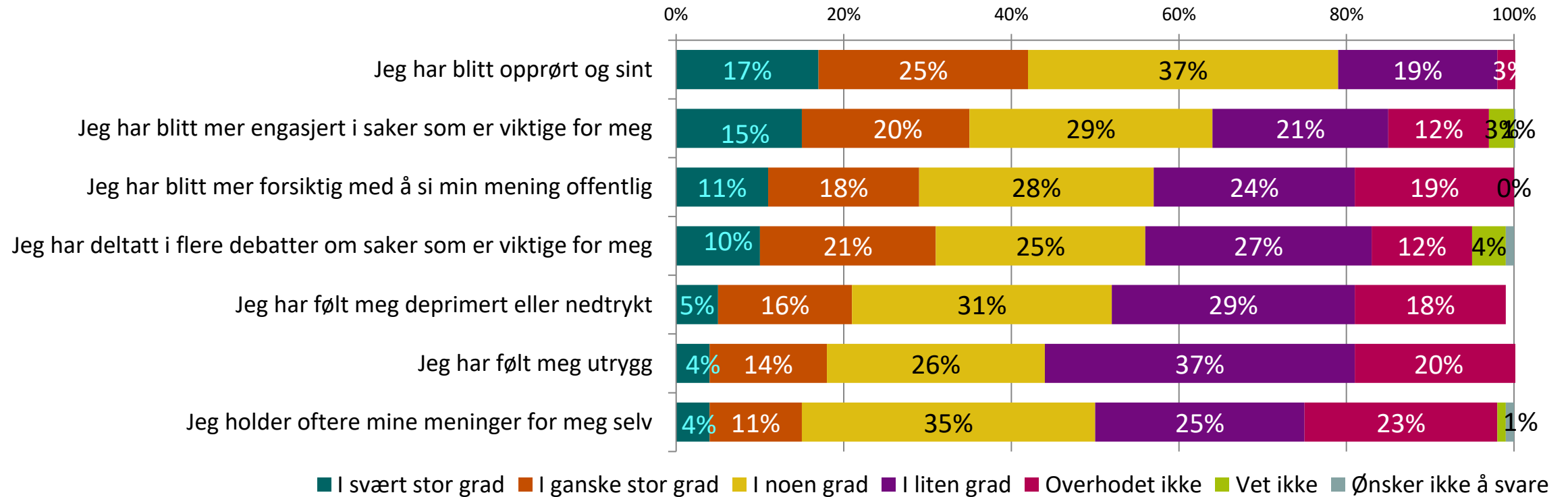


# KONSEKVENSER AV NETTHETS

SPØRSMÅL 17, 19, 20 OG 23-25

# sp17. I hvilken grad har opplevelser med å bli utsatt for netthets ført til noe av det følgende?

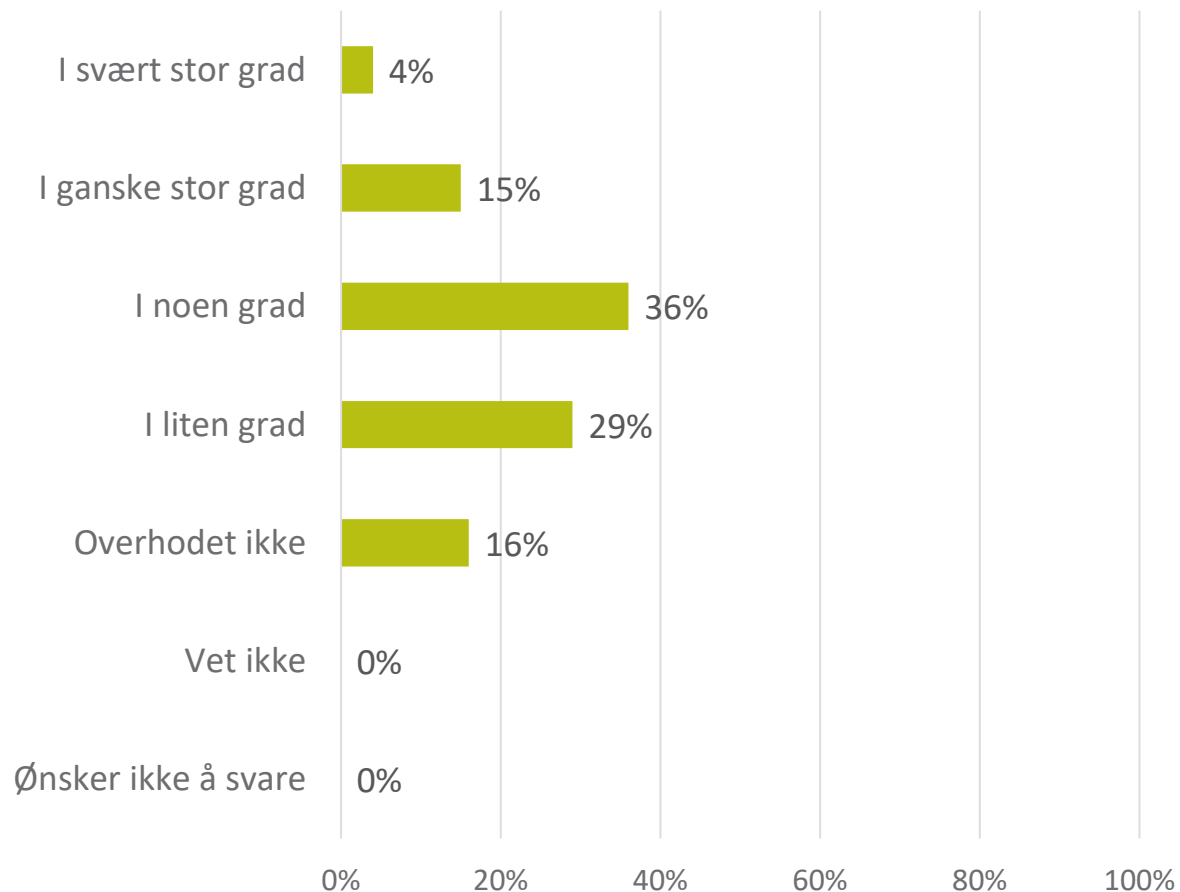
Filter: Vil definere det opplevde som netthets (37%)



Det er mest vanlig å ha blitt opprørt og sint når man utsettes for netthets. Det er en andel på 42% som svarer i svært stor grad og i ganske stor grad. 35% oppgir at deres reaksjon har vært å være mer engasjert i saker som er viktige for dem, mens 29% har beveget seg i motsatt retning og er blitt mer forsiktige med å uttrykke meningene sine offentlig. Mange oppgir også at hetsen har ført til at de har deltatt i flere debatter (31% i svært + ganske stor grad).

# sp19. I hvilken grad vil du si at netthets har innskrenket din ytringsfrihet?

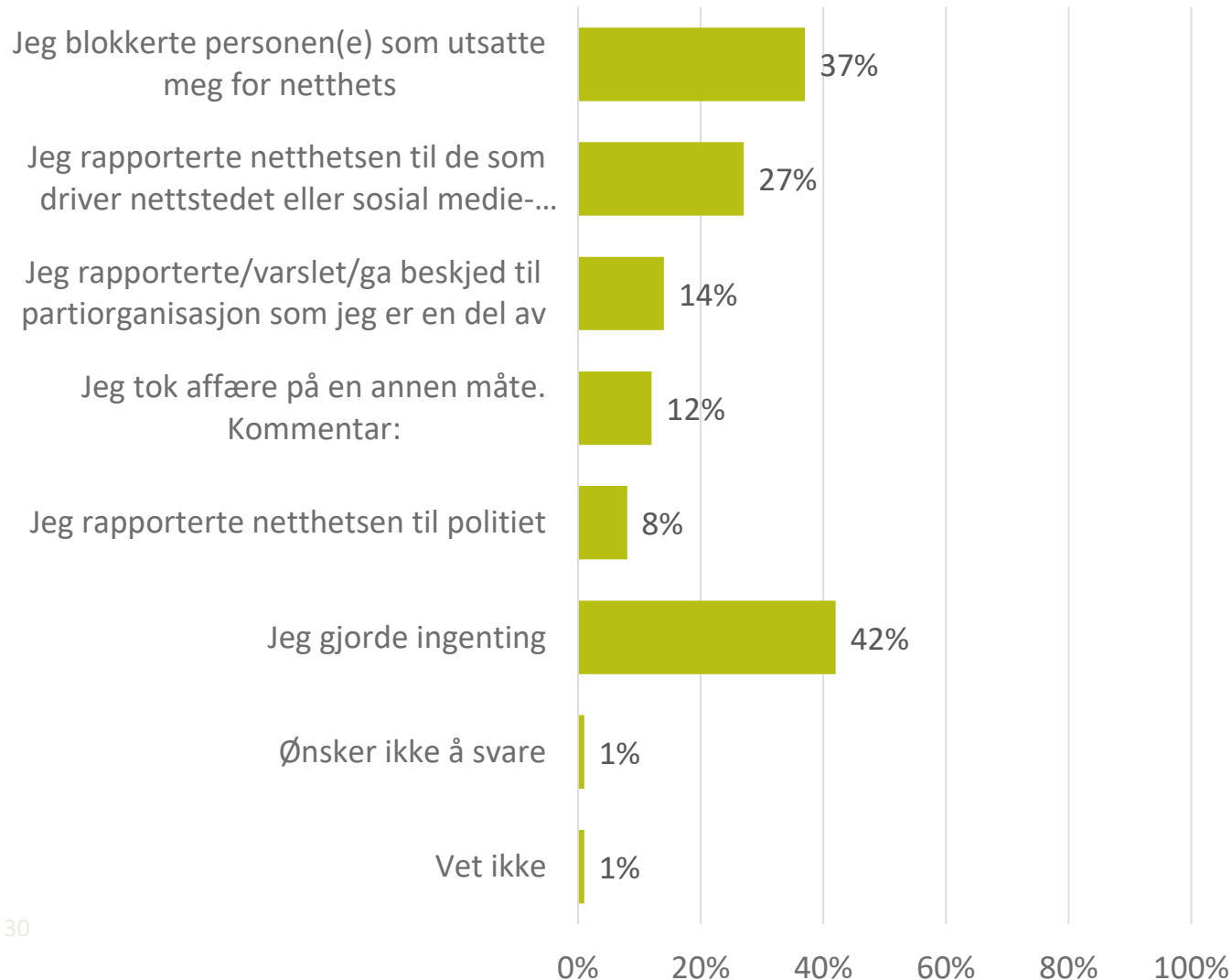
Filter: Vil definere det opplevde som netthets (37%)



19% opplever at hetsen har innskrenket ytringsfriheten deres i svært stor grad eller ganske stor grad.

# sp20. Hvis du tenker tilbake på sist gang du ble personlig utsatt for netthets, hvilke av de følgende tingene gjorde du?

Filter: Vil definere det opplevde som netthets (37%)

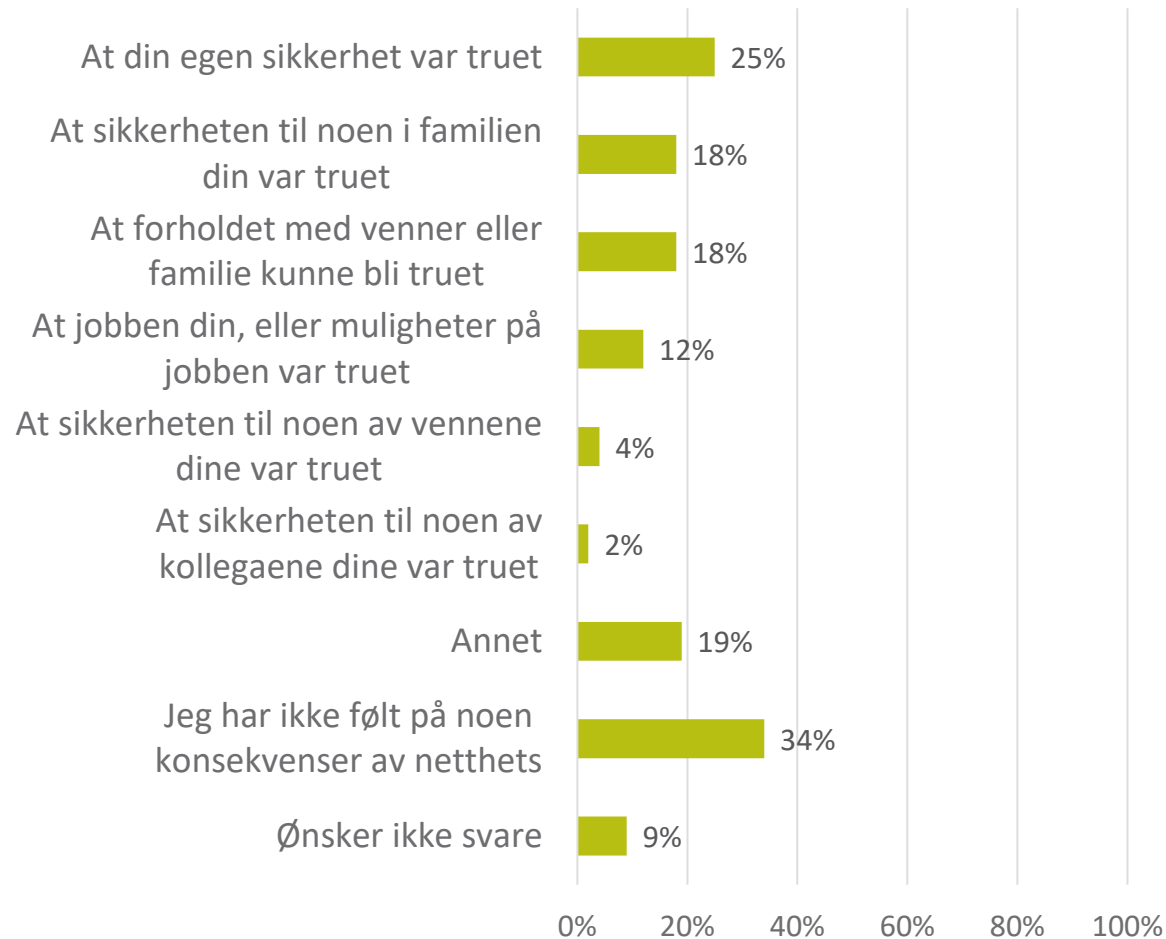


Hele 42% gjorde ingenting da de opplevde netthets sist gang.

Det som er vanligst å gjøre er å blokkere personen som utsatte dem for netthets eller å rapportere hetsen til de som driver nettstedet eller sosiale medie-plattformen.

Blant de som har vært innvalgt på Stortinget, er det en andel på 24% som har meldt til politiet. NB! Her er det få personer i undergruppen, så det er snakk om 5 personer som har gjort dette.

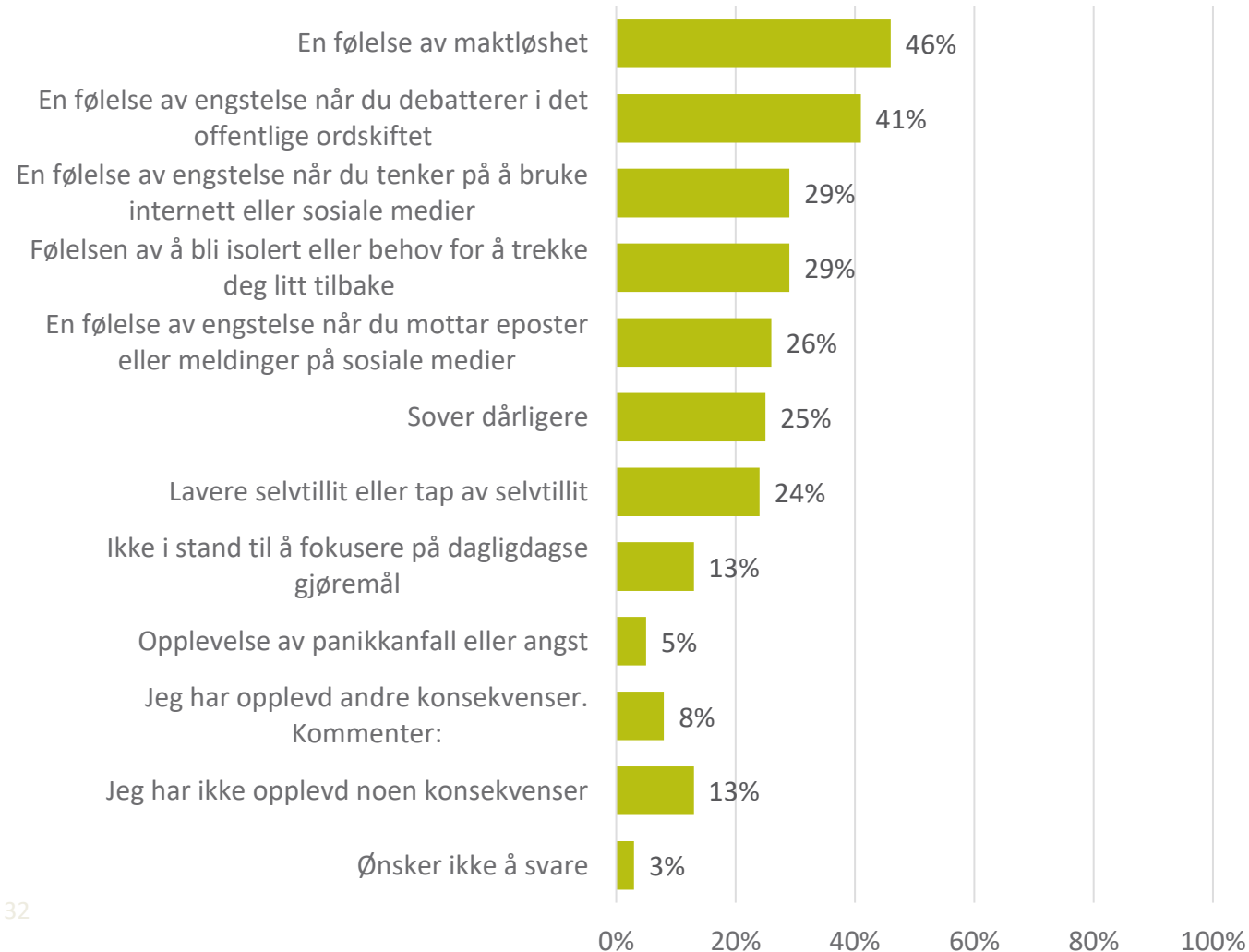
# sp23. Hvilke av de følgende alternativene har du følt som en konsekvens av netthets som du har vært utsatt for? Filter: Vil definere det opplevde som netthets (37%)



1 av 4 har følt på at egen sikkerhet var truet. Særlig er det de yngste som opplever dette (33%). I midlere aldersgruppe er tilsvarende andel på 24% og blant de over 50 år 13%.

Videre har 1 av 5 opplevd at sikkerheten til noen i familien var truet og like mange at forholdet til venner eller familie kunne bli truet.

# sp24. Hvilke av de følgende alternativene har du opplevd som en konsekvens av hets som du personlig har vært utsatt for på nett? Filter: Vil definere det opplevde som netthets (37%)



Her har vi kartlagt emosjonelle konsekvenser. Mest vanlig er det å føle maktesløshet i en slik situasjon (46%), men nesten like vanlig er det å bli engstelig når man er i et offentlig ordskifte (41%).

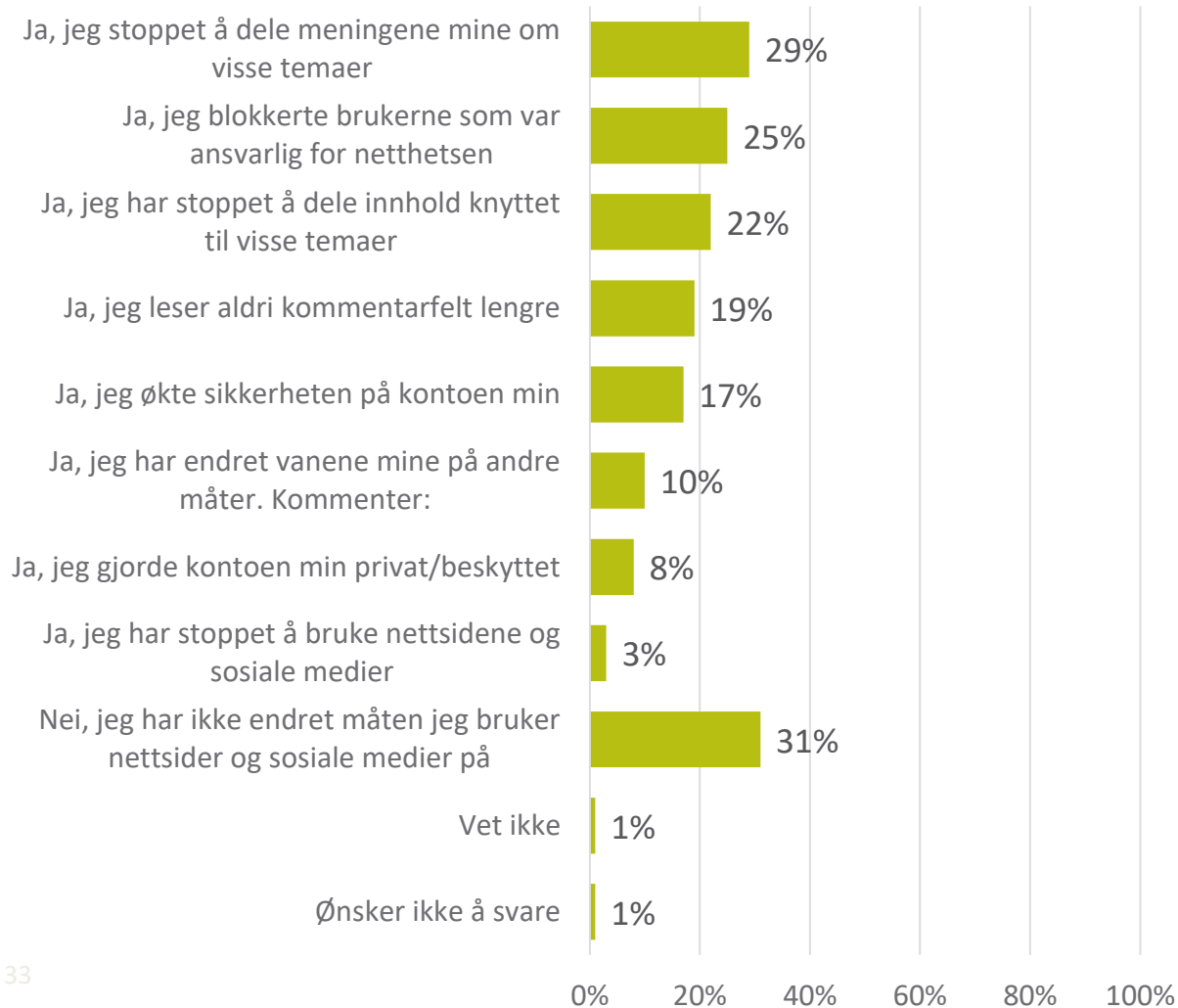
Personer med etnisk minoritetsbakgrunn opplever oftere at de sover dårligere (44%).

Kvinner er oftere engstelige i forbindelse med bruk av sosiale medier (36%) og når de mottar e-poster eller meldinger (35%). Hele 53% blant dem er engstelige når de deltar i det offentlige ordskiftet. Like høy andel har en følelse av maktesløshet. Og de har oftere lavere selvtillit eller tap av selvtillit (30%) pga. det de er utsatt for.

Lavere selvtillit rammer også ofte de yngste som er utsatt for netthets (33%) og de er oftere engstelige når de mottar e-poster eller meldinger (34%).



# sp25. Du har oppgitt å være utsatt for netthets. Har innholdet i det du deler og publiserer på nett og i sosiale medier endret seg på grunn av dette? Filter: Vil definere det opplevde som netthets (37%)



Som en konsekvens av netthetsen har 29% sluttet med å dele meningene om visse temaer.

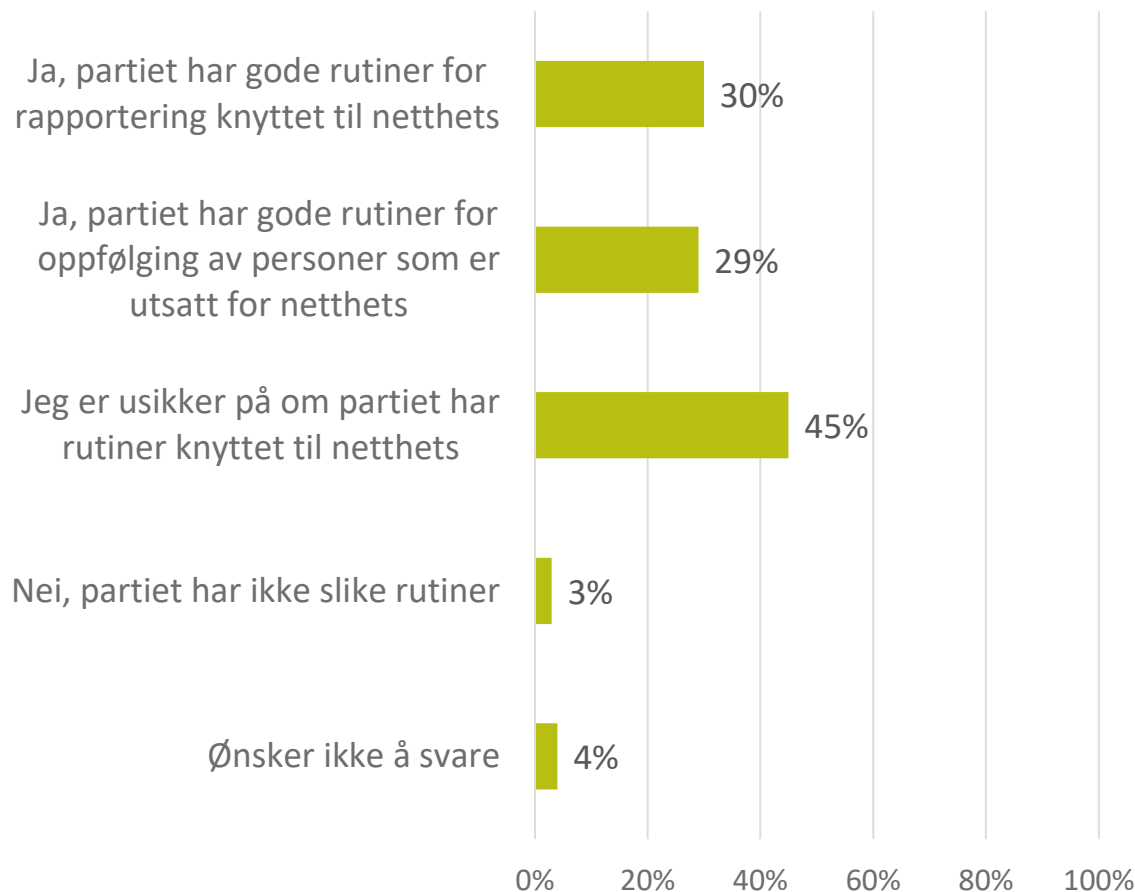
Ellers har 1 av 4 blokkert de som var ansvarlige for hetsen, mens 1 av 5 ikke lengre deler innhold knyttet til visse temaer.



# PARTIETS RUTINER OG STØTTE I FORBINDELSE MED NETTHETS

SPØRSMÅL 21-22

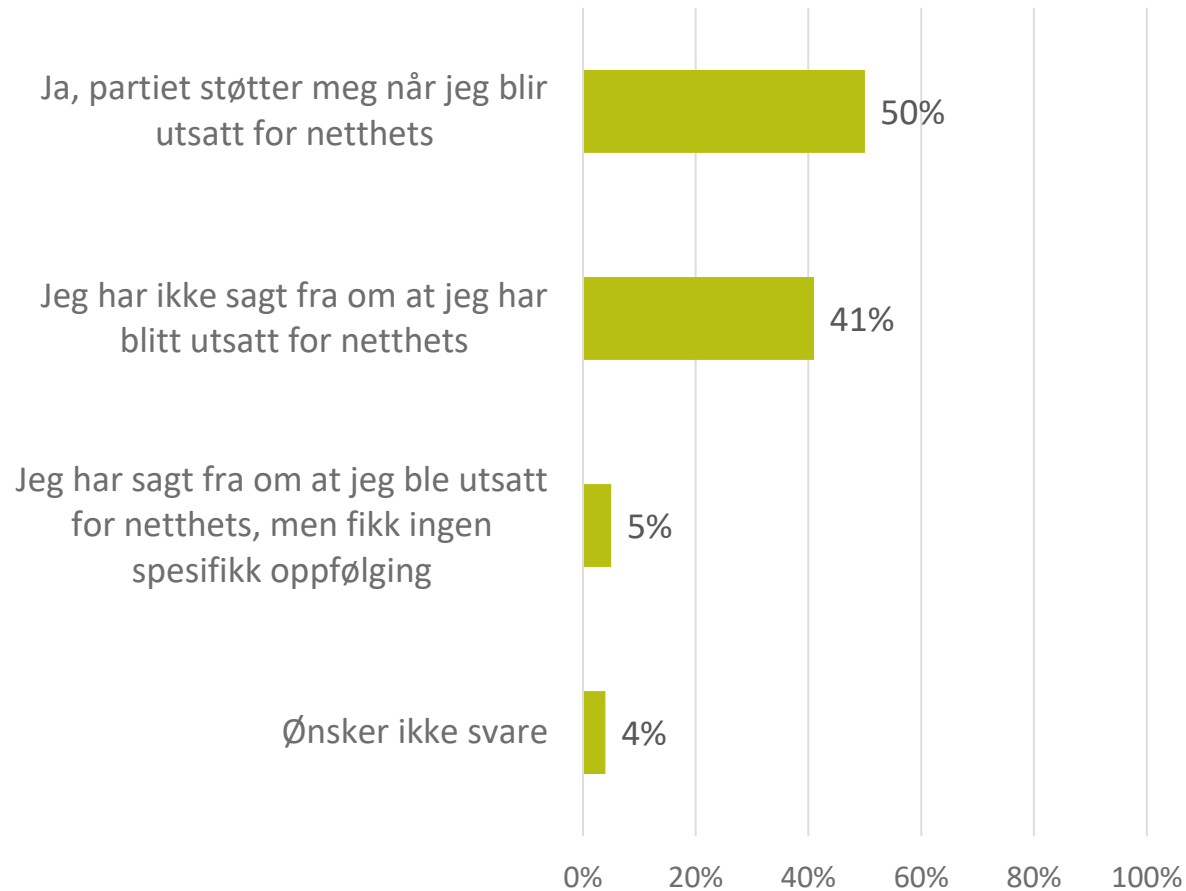
# sp21. Har partiet ditt rutiner for hvordan netthets skal håndteres?



Dette spørsmålet er stilt til alle og vi ser at det er 30% som er kjent med at partiet har gode rutiner for rapporteringer om netthets og omtrent like mange som er kjent med at de har rutiner for å følge opp personer som er utsatt for netthets.

Det kan se ut for at alle partier har slike ordninger, da vi kan se at kandidater innen alle partier bekrefter av de har rutiner for rapportering og for oppfølging. Men det kan se ut for at det er gjort kjent i ulik grad. Dette med å ha rutiner for rapportering er betydelig mer kjent blant kandidatene for Høyre og MDG enn blant de som tilhører andre partier.

# sp22. Opplever du at partiet støtter deg når du har blitt utsatt for netthets? Filter: Vil definere det opplevde som netthets (37%)



Halvparten oppgir at partiet har støttet dem når de har blitt utsatt for netthets. De fleste andre har ikke sagt ifra om hetsen.

En liten andel på 5% har sagt ifra uten å ha fått noen oppfølging.

# Spørreskjema

**Subject:** Undersøkelse: Erfaringer med politisk engasjement på nett

Tekstforslag til epost:

Ipsos har fått i oppdrag fra Amnesty International å gjennomføre en undersøkelse blant stortingskandidater til årets stortingsvalg. Vi har derfor vært i kontakt med ditt parti sentralt og fått e-postadresser til deg og andre som står på de øverste plassene på listen for ditt fylke. Du er altså en av ca. 1000 stortingskandidater fra hele landet som mottar denne henvendelsen om å svare på et spørreskjema om hvordan politikere opplever den offentlige debatten, særlig med tanke på dialog og kommentarer på nettet og i sosiale medier. Undersøkelsen vil bidra til å belyse viktige problemstillinger knyttet til ytringer og politisk engasjement på nett. På vegne av Amnesty International Norge håper vi så mange som mulig vil ta seg tid til å svare på spørsmålene. Det vil ta 3-5 minutter å svare på spørsmålene.

sp1	Hva er din alder
* rangle:	18-99
	<input type="checkbox"/> 1
	<input type="checkbox"/> 2
	<input type="checkbox"/> 3
	<input type="checkbox"/> 4
	<input type="checkbox"/> 5
	<input type="checkbox"/> 6
	<input type="checkbox"/> 7
	<input type="checkbox"/> 8
	<input type="checkbox"/> 9
	<input type="checkbox"/> 10
	<input type="checkbox"/> 11
	<input type="checkbox"/> 12
	<input type="checkbox"/> 13
	<input type="checkbox"/> 14
	<input type="checkbox"/> 15
	<input type="checkbox"/> 16
	<input type="checkbox"/> 17
	<input type="checkbox"/> 18
	<input type="checkbox"/> 19
	<input type="checkbox"/> 20
	<input type="checkbox"/> 21
	<input type="checkbox"/> 22
	<input type="checkbox"/> 23
	<input type="checkbox"/> 24
	<input type="checkbox"/> 25
	<input type="checkbox"/> 26
	<input type="checkbox"/> 27
	<input type="checkbox"/> 28
	<input type="checkbox"/> 29
	<input type="checkbox"/> 30
	<input type="checkbox"/> 31
	<input type="checkbox"/> 32
	<input type="checkbox"/> 33
	<input type="checkbox"/> 34
	<input type="checkbox"/> 35
	<input type="checkbox"/> 36
	<input type="checkbox"/> 37
	<input type="checkbox"/> 38
	<input type="checkbox"/> 39
	<input type="checkbox"/> 40
	<input type="checkbox"/> 41
	<input type="checkbox"/> 42
	<input type="checkbox"/> 43
	<input type="checkbox"/> 44
	<input type="checkbox"/> 45
	<input type="checkbox"/> 46
	<input type="checkbox"/> 47
	<input type="checkbox"/> 48
	<input type="checkbox"/> 49
	<input type="checkbox"/> 50
	<input type="checkbox"/> 51
	<input type="checkbox"/> 52
	<input type="checkbox"/> 53
	<input type="checkbox"/> 54
	<input type="checkbox"/> 55
	<input type="checkbox"/> 56
	<input type="checkbox"/> 57
	<input type="checkbox"/> 58
	<input type="checkbox"/> 59
	<input type="checkbox"/> 60
	<input type="checkbox"/> 61
	<input type="checkbox"/> 62
	<input type="checkbox"/> 63
	<input type="checkbox"/> 64
	<input type="checkbox"/> 65
	<input type="checkbox"/> 66
	<input type="checkbox"/> 67
	<input type="checkbox"/> 68
	<input type="checkbox"/> 69
	<input type="checkbox"/> 70
	<input type="checkbox"/> 71
	<input type="checkbox"/> 72
	<input type="checkbox"/> 73
	<input type="checkbox"/> 74
	<input type="checkbox"/> 75
	<input type="checkbox"/> 76
	<input type="checkbox"/> 77
	<input type="checkbox"/> 78
	<input type="checkbox"/> 79
	<input type="checkbox"/> 80
	<input type="checkbox"/> 81
	<input type="checkbox"/> 82
	<input type="checkbox"/> 83
	<input type="checkbox"/> 84
	<input type="checkbox"/> 85
	<input type="checkbox"/> 86
	<input type="checkbox"/> 87
	<input type="checkbox"/> 88
	<input type="checkbox"/> 89
	<input type="checkbox"/> 90
	<input type="checkbox"/> 91
	<input type="checkbox"/> 92
	<input type="checkbox"/> 93
	<input type="checkbox"/> 94
	<input type="checkbox"/> 95
	<input type="checkbox"/> 96
	<input type="checkbox"/> 97
	<input type="checkbox"/> 98
	<input type="checkbox"/> 99
	<input type="checkbox"/> 100

sp2	Hvilket parti er du kandidat for?
* rangle:	
Arbeiderpartiet	<input type="radio"/> 1
Fremskrittspartiet (FRP)	<input type="radio"/> 2
Høyre	<input type="radio"/> 3
Kristelig Folkeparti	<input type="radio"/> 4
Miljøpartiet De Grønne (MDG)	<input type="radio"/> 5
Redt (tidl. Red Velgjørenne)	<input type="radio"/> 6
Senterpartiet	<input type="radio"/> 7
Sosialistisk Venstreparti	<input type="radio"/> 8
Venstre	<input type="radio"/> 9
Annnet parti	<input type="radio"/> 10

sp3	Har du vært eller er du innvalgt på Stortinget?
* rangle:	
Ja, jeg er eller har vært valgt inn på Stortinget	<input type="radio"/> 1
Nei	<input type="radio"/> 2

sp4	Realiserer klønn:
* rangle:	
Menn	<input type="radio"/> 1
Kvinner	<input type="radio"/> 2
Annnet	<input type="radio"/> 3
Ønsker ikke å svare	<input type="radio"/> 4

sp5	Hvilket fylke stiller du til valg i?
* rangle:	
Viken (Østfold, Akershus, Buskerud)	<input type="radio"/> 1
Ostlo	<input type="radio"/> 2
Innlend (Hedmark, Oppland)	<input type="radio"/> 3
Vestfold og Telemark	<input type="radio"/> 4
Agder (Aust-Agder, Vest-Agder)	<input type="radio"/> 5
Rogaland	<input type="radio"/> 6
Vestlandet (Hordaland, Sogn og Fjordane)	<input type="radio"/> 7
Møre og Romedal	<input type="radio"/> 8
Trøndelag	<input type="radio"/> 9
Nordland	<input type="radio"/> 10
Troms og Finnmark	<input type="radio"/> 11

sp6	Identifiserer du deg som en person med etnisk minoritetsbakgrunn?
* rangle:	
Ja	<input type="radio"/> 1
Nei	<input type="radio"/> 2
Ønsker ikke å svare	<input type="radio"/> 3

sp7	Velg det alternativet som best beskriver hvordan du bruker sosiale medier på Internett.
* rangle:	
Jeg har én eller flere kontoer som jeg poster/deler på regelmessig	<input type="radio"/> 1
Jeg har én eller flere kontoer, men bruker de mest til å holde meg oppdatert på andre og dele sjeldent sett	<input type="radio"/> 2
Jeg har én eller flere kontoer, men bruker dem sjelden	<input type="radio"/> 3
Jeg besøker sosiale medier som en gjest, men har ikke egen profil	<input type="radio"/> 4
Jeg har tidligere hatt én eller flere kontoer, men bruker de ikke lenger	<input type="radio"/> 5
Jeg bruker ikke sosiale medier	<input type="radio"/> 6
Ønsker ikke å svare	<input type="radio"/> 7

sp8	Hvor enig eller uenig er du i at debattklimaet på nett blir stadig mer aggressivt?	
+ range:**		
Helt enig		<input type="radio"/> 1
Delvis enig		<input type="radio"/> 2
Verken enig eller uenig		<input type="radio"/> 3
Delvis uenig		<input type="radio"/> 4
Helt uenig		<input type="radio"/> 5
Vet ikke		<input type="radio"/> 6
Ønsker ikke å svare		<input type="radio"/> 7

sp9	Har du blitt utsatt for noe av det følgende via sosiale medier eller i kommentarfelt til nettaviser?	
Flere svar mulig		
+ range:**		
+ rot:r		
Sterke hatmeldinger		<input type="checkbox"/> 1
Trusler (direkte eller indirekte) om vold		<input type="checkbox"/> 2
Sexistiske kommentarer		<input type="checkbox"/> 3
Rasistiske språk eller kommentarer rettet mot deg		<input type="checkbox"/> 4
Homofobiske eller transfobiske kommentarer rettet mot deg		<input type="checkbox"/> 5
Generelt støtende språk og kommentarer rettet mot deg og din identitet		<input type="checkbox"/> 6
Deling av intime bilder av deg uten ditt samtykke		<input type="checkbox"/> 7
Deling av personlig informasjon om deg		<input type="checkbox"/> 8
At noen sprer usanne rykter om deg		<input type="checkbox"/> 9
+ rot:c		
Andre typer trakassering på nett		<input type="checkbox"/> 10
+ exclusive:yes		
Nei, jeg har ikke blitt utsatt for noe av dette		<input type="radio"/> 11
+ exclusive:yes		
Ønsker ikke å svare		<input type="radio"/> 12

sp10	Vil du definere det du har opplevd som netthets? Med «netthets» menes ytringer som er truende, hatefulle, diskriminerende, nedverdiggende eller på annen måte trakasserende	
+ filter:sp9.a=1;2;3;4;5;6;7;8;9;10		
+ range:**		
Ja		<input type="radio"/> 1
Nei		<input type="radio"/> 2
Usikker		<input type="radio"/> 3
Ønsker ikke å svare		<input type="radio"/> 4

sp11	Hva har netthetsen du har opplevd oftest vært rettet mot? Flere svar mulig	
+ filter:sp10.a=1		
+ range:**		
+ rot:a		
Politiske ståsted		<input type="checkbox"/> 1
Personlige egenskaper/ personlighet		<input type="checkbox"/> 2
Yrke		<input type="checkbox"/> 3
Kjønn		<input type="checkbox"/> 4
Religion		<input type="checkbox"/> 5
Utseende		<input type="checkbox"/> 6
Etnisitet		<input type="checkbox"/> 7
Hudfarge		<input type="checkbox"/> 8
Nasjonalitet		<input type="checkbox"/> 9
Funksjonsevne		<input type="checkbox"/> 10
Seksuelle orientering		<input type="checkbox"/> 11
Kjønnsidentitet/kjønnsuttrykk		<input type="checkbox"/> 12
Innholdet i argumentet ditt		<input type="checkbox"/> 13
+ rot:n		
Annet		<input type="checkbox"/> 14
+ exclusive:yes		
Vet ikke		<input type="radio"/> 15

sp12	Hvor enig eller uenig er du i at politikere med etnisk minoritetsbakgrunn er mer utsatt for netthets enn andre politikere?
+ filter:""	
+ range:""	
Helt enig	<input type="radio"/> 1
Delvis enig	<input type="radio"/> 2
Verken enig eller uenig	<input type="radio"/> 3
Delvis uenig	<input type="radio"/> 4
Helt uenig	<input type="radio"/> 5
Vet ikke	<input type="radio"/> 6
Ønsker ikke å svare	<input type="radio"/> 7

sp13	Opplever du at din etniske minoritetsbakgrunn gjør deg mer utsatt for netthets?
+ filter:(sp8.a=1)&(sp10.a=1)	
+ range:""	
Ja	<input type="radio"/> 1
Nei	<input type="radio"/> 2
Usikker	<input type="radio"/> 3
Ønsker ikke å svare	<input type="radio"/> 4

sp14	Hvor ofte har du blitt utsatt for netthets?
+ filter:sp10.a=1	
+ range:""	
Svært ofte	<input type="radio"/> 1
Ofta	<input type="radio"/> 2
Av og til	<input type="radio"/> 3
Sjelden	<input type="radio"/> 4
Aldri	<input type="radio"/> 5
Vet ikke	<input type="radio"/> 6
Ønsker ikke svare	<input type="radio"/> 7

sp15	Hvor har du mottatt netthets?
+ filter:sp10.a=1	
+ range:""	
+ rot:a	
I kommentarfeltet på en blogg eller en nettside	<input type="checkbox"/> 1
På sosiale plattformer	<input type="checkbox"/> 2
I personlig melding (chat, Messenger, direkte melding eller lignende)	<input type="checkbox"/> 3
På epost	<input type="checkbox"/> 4
I forum/grupper på sosiale plattformer	<input type="checkbox"/> 5

sp15	Hvor har du mottatt netthets?
+ rot:n	
Andre nettsider	<input type="checkbox"/> 6
+ exclusive:yes	
Vet ikke	<input type="radio"/> 7
+ exclusive:yes	
Ønsker ikke å svare	<input type="radio"/> 8

sp16	Hvilke tema har utløst hets? Flere svar mulig
+ filter:sp10.a=1	
+ range:""	
+ rot:r	
Innvandring/integrasjon	<input type="checkbox"/> 1
Økonomi	<input type="checkbox"/> 2
Arbeidsliv	<input type="checkbox"/> 3
Regionalpolitikk	<input type="checkbox"/> 4
Klima og miljø	<input type="checkbox"/> 5
Norsk politikk generelt	<input type="checkbox"/> 6
Internasjonale forhold	<input type="checkbox"/> 7
Religion og livssyn	<input type="checkbox"/> 8
Likestilling	<input type="checkbox"/> 9
Sport	<input type="checkbox"/> 10
Kultur	<input type="checkbox"/> 11
+ exclusive:yes	
+ rot:a	
Ingen bestemt kontekst	<input type="radio"/> 12
+ exclusive:yes	
Vet ikke	<input type="radio"/> 13
+ exclusive:yes	
Ønsker ikke å svare	<input type="radio"/> 14



sp17	I hvilken grad har opplevelser med å bli utsatt for netthets ført til noe av det følgende? Kryss av ett svar i hver rad						
	I svært stor grad	I ganske stor grad	I noen grad	I liten grad	Overhodet ikke	Vet ikke	Ønsker ikke å svare
	1	2	3	4	5	6	7
♦ filter:'sp10.a=1 ♦ range:'							
♦ rot: Jeg har blitt opprørt og sint	<input type="radio"/>	<input type="radio"/>	<input type="radio"/>	<input type="radio"/>	<input type="radio"/>	<input type="radio"/>	<input type="radio"/> 1
Jeg holder oftere mine meninger for meg selv	<input type="radio"/>	<input type="radio"/>	<input type="radio"/>	<input type="radio"/>	<input type="radio"/>	<input type="radio"/>	<input type="radio"/> 2
Jeg har blitt mer engasjert i saker som er viktige for meg	<input type="radio"/>	<input type="radio"/>	<input type="radio"/>	<input type="radio"/>	<input type="radio"/>	<input type="radio"/>	<input type="radio"/> 3
Jeg har følt meg utrygg	<input type="radio"/>	<input type="radio"/>	<input type="radio"/>	<input type="radio"/>	<input type="radio"/>	<input type="radio"/>	<input type="radio"/> 4
Jeg har deltatt i flere debatter om saker som er viktige for meg	<input type="radio"/>	<input type="radio"/>	<input type="radio"/>	<input type="radio"/>	<input type="radio"/>	<input type="radio"/>	<input type="radio"/> 5
Jeg har følt meg deprimeret eller nedtrykt	<input type="radio"/>	<input type="radio"/>	<input type="radio"/>	<input type="radio"/>	<input type="radio"/>	<input type="radio"/>	<input type="radio"/> 6
Jeg har blitt mer forsiktig med å si min mening offentlig	<input type="radio"/>	<input type="radio"/>	<input type="radio"/>	<input type="radio"/>	<input type="radio"/>	<input type="radio"/>	<input type="radio"/> 7

sp18	Hvis du tenker tilbake på sist gang du ble personlig utsatt for netthets - omtrent hvor mange personer var involvert i trakasseringen?	
♦ filter:'sp10.a=1 ♦ range:'		
1 person	<input type="radio"/>	<input type="radio"/> 1
2 til 5 personer	<input type="radio"/>	<input type="radio"/> 2
6 til 10 personer	<input type="radio"/>	<input type="radio"/> 3
11 til 20 personer	<input type="radio"/>	<input type="radio"/> 4
Mer enn 20 personer	<input type="radio"/>	<input type="radio"/> 5
Vet ikke	<input type="radio"/>	<input type="radio"/> 6
Ønsker ikke å svare	<input type="radio"/>	<input type="radio"/> 7

sp19	I hvilken grad vil du si at netthets har innskrenket din ytringsfrihet?	
♦ filter:'sp10.a=1 ♦ range:'		
I svært stor grad	<input type="radio"/>	<input type="radio"/> 1
I ganske stor grad	<input type="radio"/>	<input type="radio"/> 2
I noen grad	<input type="radio"/>	<input type="radio"/> 3
I liten grad	<input type="radio"/>	<input type="radio"/> 4
Overhodet ikke	<input type="radio"/>	<input type="radio"/> 5
Vet ikke	<input type="radio"/>	<input type="radio"/> 6
Ønsker ikke å svare	<input type="radio"/>	<input type="radio"/> 7

sp20	Hvis du tenker tilbake på sist gang du ble personlig utsatt for netthets, hvilke av de følgende tingene gjorde du? Flere svar mulige	
♦ filter:'sp10.a=1 ♦ range:'		
Jeg rapporterte netthetsen til de som driver nettstedet eller sosial medie-plattformen (for eksempel, ved å trykke på «rapporter»-knappen eller ved å sende epost til den digitale plattformen der hetsen fant sted)	<input type="checkbox"/>	<input type="checkbox"/> 1
Jeg rapporterte netthetsen til politiet	<input type="checkbox"/>	<input type="checkbox"/> 2
Jeg rapporterte varslet/ta beskjed til partiorganisasjon som jeg er en del av	<input type="checkbox"/>	<input type="checkbox"/> 3
Jeg blokkerte personen(e) som utsatte meg for netthets	<input type="checkbox"/>	<input type="checkbox"/> 4
Jeg gjorde ingenting	<input type="checkbox"/>	<input type="checkbox"/> 5
Jeg tok affære på en annen måte. <b>Kommentar:</b>		Open
♦ exclusive:yes Ønsker ikke å svare	<input type="radio"/>	<input type="radio"/> 6
♦ exclusive:yes Vet ikke	<input type="radio"/>	<input type="radio"/> 7

sp21	Har partiet ditt rutiner for hvordan netthets skal håndteres? Flere svar mulige	
♦ range:'		
Ja, partiet har gode rutiner for rapportering knyttet til netthets	<input type="checkbox"/>	<input type="checkbox"/> 1
Ja, partiet har gode rutiner for oppfølging av personer som er utsatt for netthets	<input type="checkbox"/>	<input type="checkbox"/> 2
♦ exclusive:yes Jeg er usikker på om partiet har rutiner knyttet til netthets	<input type="radio"/>	<input type="radio"/> 3
♦ exclusive:yes Nei, partiet har ikke slike rutiner	<input type="radio"/>	<input type="radio"/> 4
♦ exclusive:yes Ønsker ikke å svare	<input type="radio"/>	<input type="radio"/> 5

sp22	Opplever du at partiet støtter deg når du har blitt utsatt for netthets?
♦ filter:sp10.a=1 ♦ range:*	
Ja, partiet støtter meg når jeg blir utsatt for netthets	<input type="radio"/> 1
Jeg har ikke sagt fra om at jeg har blitt utsatt for netthets	<input type="radio"/> 2
Jeg har sagt fra om at jeg ble utsatt for netthets, men fikk ingen spesifikk oppfølging	<input type="radio"/> 3
Ønsker ikke svare	<input type="radio"/> 4

sp23	Hvilke av de følgende alternativene har du følt som en konsekvens av netthets som du har vært utsatt for? <i>Flere svar mulige.</i>
♦ filter:sp10.a=1 ♦ range:*	
At din egen sikkerhet var truet	<input type="checkbox"/> 1
At sikkerheten til noen i familien din var truet	<input type="checkbox"/> 2
At sikkerheten til noen av vennene dine var truet	<input type="checkbox"/> 3
At sikkerheten til noen av kollegaene dine var truet	<input type="checkbox"/> 4
At jobben din, eller muligheter på jobben var truet	<input type="checkbox"/> 5
At forholdet med venner eller familie kunne bli truet	<input type="checkbox"/> 6
Annet	<input type="checkbox"/> 7
♦ exclusive:yes Jeg har ikke følt på noen konsekvenser av netthets	<input type="radio"/> 8
♦ exclusive:yes Ønsker ikke svare	<input type="radio"/> 9

sp24	Hvilke av de følgende alternativene har du opplevd som en konsekvens av hets som du personlig har vært utsatt for på nett?
♦ filter:sp10.a=1 ♦ range:*	
♦ rot:a Ikke i stand til å fokusere på dagligdage gjøremål	<input type="checkbox"/> 1
Sover dårligere	<input type="checkbox"/> 2
Opplevelse av panikkanfall eller angst	<input type="checkbox"/> 3
En følelse av engstelse når du tenker på å bruke internett eller sosiale medier	<input type="checkbox"/> 4
En følelse av engstelse når du mottar eposter eller meldinger på sosiale medier	<input type="checkbox"/> 5
En følelse av engstelse når du debatterer i det offentlige ordskiftet	<input type="checkbox"/> 6
Lavere selvtillit eller tap av selvtillit	<input type="checkbox"/> 7
En følelse av maktløshet	<input type="checkbox"/> 8
Følelsen av å bli isolert eller behov for å trekke deg litt tilbake	<input type="checkbox"/> 9
Jeg har opplevd andre konsekvenser. <i>Kommenter:</i>	Open
♦ exclusive:yes Jeg har ikke opplevd noen konsekvenser	<input type="radio"/> 10
♦ exclusive:yes Ønsker ikke å svare	<input type="radio"/> 11

sp25	Du har oppgitt å være utsatt for netthets. Har innholdet i det du deler og publiserer på nett og i sosiale medier endret seg på grunn av dette? <i>Flere svar mulige.</i>
♦ filter:sp10.a=1 ♦ range:*	
Ja, jeg leser aldri kommentarfelt lenger	<input type="checkbox"/> 1
Ja, jeg har stoppet å bruke nettsidene og sosiale medier	<input type="checkbox"/> 2
Ja, jeg har stoppet å dele innhold knyttet til visse temaer	<input type="checkbox"/> 3
Ja, jeg har stoppet å dele meningene mine om visse temaer	<input type="checkbox"/> 4
Ja, jeg blokkerte brukerne som var ansvarlig for <i>outburst</i>	<input type="checkbox"/> 5
Ja, jeg gjorde kontoen min privat/beskyttet	<input type="checkbox"/> 6
Ja, jeg økte sikkerheten på kontoen min	<input type="checkbox"/> 7
Ja, jeg har endret vanene mine på andre måter. <i>Kommenter:</i>	Open
♦ exclusive:yes Nei, jeg har ikke endret måten jeg bruker nettsider og sosiale medier på	<input type="radio"/> 8
♦ exclusive:yes Vet ikke	<input type="radio"/> 9
♦ exclusive:yes Ønsker ikke å svare	<input type="radio"/> 10

# KONTAKT

## Karen Lillebø

Senior Research Executive

✉ [karen.lillebø@ipsos.com](mailto:karen.lillebø@ipsos.com)

📞 +47 950 37 900